



# **Pengukuran Kinerja Tahun 2022**

Dinas Pekerjaan Umum dan Penataan Ruang  
Kota Tarakan

**TRIWULAN I**

## PENGUKURAN KINERJA

Perangkat Daerah  
Triwulan I  
Tahun Anggaran

: Dinas Pekerjaan Umum dan Penataan Ruang Kota Tarakan  
: Januari s/d Maret  
: 2022

No	Sasaran Strategis	Indikator Kinerja	Satuan	Target	Realisasi TW I	%	Program	Anggaran		%
								Pagu	Realisasi s/d TW I	
1	Meningkatnya pelayanan air bersih	Persentase rumah tangga yang dapat mengakses air minum	Persentase	92.34	87.34	94.59	Program Pengelolaan Sumber Daya Air (SDA)	32,766,330,301.00	20,790,453,863.00	63.45
							Program Pengelolaan dan Pengembangan Sistem Penyediaan Air Minum	23,852,272,810.00	2,046,829,000.00	8.58
2	Meningkatnya sarana dan prasarana perkotaan	Persentase jumlah rumah tangga yang memperoleh layanan pengelolaan air limbah domestik	Persentase	72.87	74.31	101.97	Program Pengelolaan dan Pengembangan Sistem Air Limbah	2,147,100,000.00	0.00	0.00
		Persentase penambahan bangunan pemerintah dan fasilitas umum	Persentase	72.73	63.64	87.50	Program Penataan Bangunan Gedung	30,984,987,430.00	0.00	0.00
		Persentase bangunan dan lingkungan yang tertata	Persentase	58.75	34.25	58.30	Program Penataan Bangunan dan Lingkungannya	41,248,724,758.00	0.00	0.00
		Persentase panjang jalan dengan kondisi mantap	Persentase	64.14	66.36	103.46	Program Penyelenggaraan Jalan	49,790,350,372.00	0.00	0.00
		Persentase pembinaan jasa konstruksi	Persentase	20.00	22.79	113.95	Program Pengembangan Jasa Konstruksi	0.00	0.00	0.00
		Persentase kesesuaian pemanfaatan ruang	Persentase	89.54	86.19	96.26	Program Penyelenggaraan Penataan Ruang	359,595,750.00	0.00	0.00
3	Meningkatnya penyediaan sarana dan prasarana persampahan	Persentase TPA/TPST/SPA/TPS-3R/TPS yang terbangun	Persentase	70.59	0.00	0.00	Program Pengembangan Sistem Pengelolaan Persampahan Regional	572,900,000.00	0.00	0.00
4	Meningkatnya pengendalian banjir	Persentase luas genangan banjir	Persentase	0.116	0.16	134.48	Program Pengelolaan dan Pengembangan Sistem Drainase	15,264,995,760.00	0.00	0.00
5	Meningkatnya tata kelola Dinas Pekerjaan Umum dan Penataan Ruang	Nilai SAKIP	Nilai	75/BB	0.00	0.00	Program Penunjang Urusan Pemerintahan Daerah Kabupaten/Kota	11,650,933,133.00	1,853,533,559.00	15.91
		Persentase pengawasan dan pengendalian mutu pelaksanaan kegiatan Lab Uji bahan konstruksi sesuai standar SNI	Persentase	100	0.00	0.00				
Kendala :										
Tindak Lanjut :										



## PENGUKURAN KINERJA

Perangkat Daerah : Dinas Pekerjaan Umum dan Penataan Ruang Kota Tarakan  
 Triwulan I : Januari s/d Maret  
 Tahun Anggaran : 2022

No	Sasaran Strategis	Indikator Kinerja	Satuan	Target	Realisasi TW I	%	Program	Anggaran		%
								Pagu	Realisasi s/d TW I	
1	Pelayanan Penunjang Urusan Pemerintahan Daerah yang Terverifikasi	Persentase pelayanan penunjang yang tepat waktu	Persentase	100	24.58	24.58	Program Penunjang Urusan Pemerintahan Daerah Kabupaten/Kota	11,650,933,133.00	1,853,533,559.00	15.91
2	Perencanaan, Penganggaran, dan Evaluasi yang Terverifikasi	Persentase perencanaan, penganggaran dan evaluasi yang terverifikasi	Persentase	100	25.00	25.00				
3	Akuntabilitas DPUPR yang Terverifikasi	Nilai SAKIP	Nilai	75/BB	0.00	0.00				
4	Teknologi Sistem Informasi yang Terselenggara	Persentase kelancaran teknologi sistem informasi	Persentase	100	0.00	0.00				
5	Administrasi Kepegawaian Aparatur Sipil Negara (ASN) yang Terverifikasi	Persentase jumlah layanan administrasi kepegawaian yang tepat waktu	Persentase	100	28.21	28.21				
6	Administrasi Umum Perangkat Daerah yang Terverifikasi	Persentase layanan administrasi umum yang terlaksana tepat waktu	Persentase	100	16.68	16.68				
7	Pengadaan Barang Milik Daerah Penunjang Urusan Pemerintah Daerah yang Terverifikasi	Persentase jumlah aset/BMD yang diadakan tepat waktu	Persentase	100	0.00	0.00				
8	Jasa Penunjang Urusan Pemerintahan Daerah yang Terverifikasi	Persentase jumlah layanan jasa penunjang yang tersedia tepat waktu	Persentase	100	25.74	25.74				
9	Pemeliharaan Barang Milik Daerah Penunjang Urusan Pemerintah Daerah yang Terverifikasi	Persentase aset/BMD yang dipelihara tepat waktu	Persentase	100	21.21	21.21				
Kendala :										
Tindak Lanjut :										

Sekretaris Dinas,

  
**AJAT JATNIKA, S.T., M.T.**  
 NIP. 19710818 199803 1 007

PENGUKURAN KINERJA

Perangkat Daerah : Dinas Pekerjaan Umum dan Penataan Ruang Kota Tarakan

Triwulan I : Januari s/d Maret

Tahun Anggaran : 2022

No	Sasaran Strategis	Indikator Kinerja	Satuan	Target	Realisasi TW I	%	Program	Anggaran		%
								Pagu	Realisasi s/d TW I	
1	Meningkatnya kualitas dan kapasitas jalan dan jembatan	Panjang Jalan Yang Terbangun Keseluruhan	Km	234,803	234,535	99,89	Program Penyelenggaraan Jalan	49.790.350.372,00	0,00	0,00
		Panjang Jalan Dalam Kondisi Mantap	Km	156,642	153,411	97,94				
		Jumlah Jembatan Yang Terbangun Keseluruhan	Unit	81	80	98,77				
		Jumlah kuisioner survei kepuasan masyarakat	Kuisioner	150	30	20,00				
2	Terselenggaranya pembinaan jasa konstruksi	Persentase Pembinaan Jasa Konstruksi	Persentase	70	22,79	32,56	Program Pengembangan Jasa Konstruksi	0,00	0,00	0,00
Kendala :										
Tindak Lanjut :										

Kepala Bidang Bina Marga,

**Ir. ABDUL RAHIM, S.T., M.T.**  
NIP. 19701211 200502 1 002

PENGUKURAN KINERJA

Perangkat Daerah : Dinas Pekerjaan Umum dan Penataan Ruang Kota Tarakan

Triwulan I : Januari s/d Maret

Tahun Anggaran : 2022

No	Sasaran Strategis	Indikator Kinerja	Satuan	Target	Realisasi TWI	%	Kegiatan	Sub Kegiatan	Anggaran		%
									Pagu	Realisasi s/d TW I	
1	Terlaksananya Pemeliharaan Jalan dan Jembatan	Panjang Jalan Yang dipelihara berkala	Kilometer	1,084	0,00	0,00	Penyelenggaraan Jalan Kabupaten/Kota	Pemeliharaan Berkala Jalan	4.707.781.300,00	0,00	0,00
		Jumlah Jembatan Yang direhab	Unit	1	0,00	0,00		Rehabilitasi Jembatan	500.000.000,00		
2	Terlaksananya pemeliharaan rutin jalan dan jembatan	Jumlah Ruas Jalan Yang dipelihara rutin	Ruas	15	0,00	0,00		Pemeliharaan Rutin Jalan	400.000.000,00	0,00	0,00
		Jumlah kuisisioner survei kepuasan masyarakat	Kuisisioner	150	30	20					
3	Terlaksananya penyusunan rencana, kebijakan dan strategi pengembangan jaringan jalan serta perencanaan teknis penyelenggaraan jalan dan jembatan	Jumlah dokumen yang disusun	Dokumen	2	0,00	0,00		Penyusunan Rencana, Kebijakan, dan Strategi Pengembangan Jaringan Jalan serta Perencanaan Teknis Penyelenggaraan Jalan dan Jembatan	100.000.000,00	0,00	0,00
Kendala :											
Tindak Lanjut :											

Sub Koordinator Preservasi Jalan dan Jembatan,



**SYAHRUN, S.T.**  
NIP. 19700728 199603 1 001

PENGUKURAN KINERJA

Perangkat Daerah : Dinas Pekerjaan Umum dan Penataan Ruang Kota Tarakan

Triwulan I : Januari s/d Maret

Tahun Anggaran : 2022

No	Sasaran Strategis	Indikator Kinerja	Satuan	Target	Realisasi TWI	%	Kegiatan	Sub Kegiatan	Anggaran		%
									Pagu	Realisasi s/d TW I	
1	Terlaksananya Pembangunan Jalan dan Jembatan	Panjang Jalan yang Dibangun Tahun Ini	Kilometer	0,268	0,00	0,00	Penyelenggaraan Jalan Kabupaten/Kota	Pembangunan Jalan	1.499.997.832,00	0,00	0,00
		Jumlah Jembatan yang Dibangun Tahun Ini	Unit	1	0,00	0,00		Pembangunan Jembatan	2.967.846.225,00	0,00	0,00
2	Terlaksananya Peningkatan Jalan dan Jembatan	Panjang Jalan yang Ditingkatkan Kondisinya	Kilometer	3,231	0,00	0,00		Rekonstruksi Jalan	39.614.725.015,00	0,00	0,00
3	Terlaksananya peningkatan kualitas data jalan dan jembatan	Jumlah database yang di update	Dokumen	2	0,00	0,00					
Kendala :											
Tindak Lanjut :											

Sub Koordinator Pembangunan Jalan dan Jembatan,

**JAMALUDDIN, S.T., M.H.**  
NIP. 19840212 201001 1 004

PENGUKURAN KINERJA

Perangkat Daerah : Dinas Pekerjaan Umum dan Penataan Ruang Kota Tarakan

Triwulan I : Januari s/d Maret

Tahun Anggaran : 2022

No	Sasaran Strategis	Indikator Kinerja	Satuan	Target	Realisasi TW1	%	Kegiatan	Sub Kegiatan	Anggaran		%
									Pagu	Realisasi s/d TW I	
1	Pelaksanaan Pengembangan Jasa Konstruksi	Jumlah sosialisasi yang dilaksanakan	Jumlah	1	0,00	0,00	Program Pengembangan Jasa Konstruksi	Penyelenggaraan pelatihan tenaga terampil konstruksi	-	0,00	0,00
		Jumlah SDM tenaga konstruksi yang terlatih	Jumlah	50	0,00	0,00		Penyelenggaraan sistem informasi jasa konstruksi cakupan daerah Kabupaten/Kota	-	0,00	
		Persentase tersedianya layanan informasi jasa konstruksi	Persentase	70	22,79	32,56		Pengawasan tertib usaha, tertib penyelenggaraan dan tertib pemanfaatan jasa konstruksi	-	0,00	
Kendala :											
Tindak Lanjut :											

Sub Koordinator Bina Jasa  
Konstruksi,

**H. DEDDY ARMAND, S.T., M.H.**  
NIP. 19730110 200312 1 007



### PENGUKURAN KINERJA

Perangkat Daerah  
Triwulan I  
Tahun Anggaran

: Dinas Pekerjaan Umum dan Penataan Ruang Kota Tarakan  
: Januari s/d Maret  
: 2022

No	Sasaran Strategis	Indikator Kinerja	Satuan	Target	Realisasi TW I	%	Program	Anggaran		%
								Pagu	Realisasi s/d TW I	
1	Meningkatkan Pengelolaan Sumber Daya Air dalam Wilayah Kota Tarakan	Jumlah Tampungan Air Baku yang Dibangun (Unit)	Unit	2	2	100.00	Program Pengelolaan Sumber Daya Air (SDA)	32,766,330,301.00	5,790,453,863.00	17.67
		Jumlah Volume Tampungan Embung dan Penampung Lainnya (meter3)	Meter3	1,025,590	909,482	88.68			15,000,000,000.00	45.78
2	Meningkatkan Pengelolaan dan Pengembangan Sistem Drainase yang Terhubung Langsung dengan Sungai dalam Wilayah Kota Tarakan	Luas Genangan yang Tertangani (Ha)	Ha	10.04	0	0.00	Program Pengelolaan dan Pengembangan Sistem Drainase	15,264,995,760.00	0.00	0.00
Kendala :										
Tindak Lanjut :										

Kepala Bidang Pengairan  
dan Sumber Daya Air,



**Ir. SABUDI PRASETYO, S.T., M.M.**  
NIP. 19760508 200212 1 003

## PENGUKURAN KINERJA

Perangkat Daerah : Dinas Pekerjaan Umum dan Penataan Ruang Kota Tarakan  
 Triwulan I : Januari s/d Maret  
 Tahun Anggaran : 2022

No	Sasaran Strategis	Indikator Kinerja	Satuan	Target	Realisasi TWI	%	Kegiatan	Sub Kegiatan	Anggaran		%
									Pagu	Realisasi s/d TW I	
1	Tersedianya Bangunan Penampung Air Baku	Jumlah dokumen perencanaan	Dokumen	3	0	0,00	Pengelolaan SDA dan Bangunan Pengaman Pantai pada Wilayah Sungai (WS) dalam 1 (satu) Daerah Kabupaten/Kota	Penyusunan Rencana Teknis dan Dokumen Lingkungan Hidup untuk Konstruksi Bendungan, Embung, dan Bangunan Penampung Air Lainnya	399.998.155,00	0	0,00
		Jumlah tampungan air baku yang dibangun	Unit	2	2	100,00		Pembangunan Embung dan Penampung Air Lainnya	1.000.000.000,00	0	0,00
								Pembangunan Unit Air Baku	6.000.000.000,00	5.790.453.863,00	96,51
2	Terbangunnya Bangunan Pengaman Sungai dan Pengendali Banjir	Jumlah penambahan panjang bangunan pengaman sungai yang terbangun (m)	Meter	23	0	0,00		Pembangunan Kanal Banjir	24.286.332.151,00	15.000.000.000,00	61,81
		Jumlah penambahan panjang kanal banjir yang terbangun	Meter	1778	0	0,00					
		Panjang kanal banjir yang terpelihara (m)	Meter	100	0	0,00		Rehabilitasi Kanal Banjir	1.099.999.995,00	0	0,00
Kendala :											
Tindak Lanjut :											

Sub Koordinator Pemanfaatan dan  
Pengelolaan Sumber Daya Air,

  
**Ir. MUJI SLAMET HIDAYAT, S.T.**  
NIP. 19760325 200901 1 001

## PENGUKURAN KINERJA

Perangkat Daerah : Dinas Pekerjaan Umum dan Penataan Ruang Kota Tarakan  
 Triwulan I : Januari s/d Maret  
 Tahun Anggaran : 2022

No	Sasaran Strategis	Indikator Kinerja	Satuan	Target	Realisasi TW I	%	Kegiatan	Sub Kegiatan	Anggaran		%
									Pagu	Realisasi s/d TW I	
1	Melaksanakan pemeliharaan saluran drainase perkotaan	Panjang saluran drainase perkotaan yang terbangun	Meter	500	0	0,00	Pengelolaan dan Pengembangan Sistem Drainase yang Terhubung Langsung dengan Sungai dalam Daerah Kabupaten/Kota	Peningkatan Saluran Drainase Perkotaan	550.000.000,00	0	0,00
		Panjang saluran drainase perkotaan yang terpelihara	Meter	18.000	5.739	31,88		Rehabilitasi Saluran Drainase Lingkungan	499.995.760,00	60.525.000,00	12,11
		Panjang saluran drainase lingkungan yang terbangun	Meter	3.000	0	0,00		Peningkatan Saluran Drainase Lingkungan	14.215.000.000,00	0	0,00
Kendala :											
Tindak Lanjut :											

Sub Koordinator Pengelolaan dan Pengembangan Sistem Drainase,



**JOHAN, S.T.**  
 NIP. 19731201 200212 1 004

PENGUKURAN KINERJA

Perangkat Daerah : Dinas Pekerjaan Umum dan Penataan Ruang Kota Tarakan

Triwulan I : Januari s/d Maret

Tahun Anggaran : 2022

No	Sasaran Strategis	Indikator Kinerja	Satuan	Target	Realisasi TWI	%	Program	Anggaran		%
								Pagu	Realisasi s/d TW I	
1	Meningkatnya jumlah penduduk yang dapat mengakses air bersih	Persentase cakupan layanan air bersih	Persentase	92,34	87,34	94,59	Program Pengelolaan Dan Pengembangan Sistem Penyediaan Air Minum	23.652.272.810,00	2.046.829.000,00	8,58
2	Meningkatnya pengelolaan dan pengembangan sistem air limbah domestik dalam daerah Kabupaten/Kota	Persentase jumlah rumah tangga yang memperoleh layanan pengelolaan air limbah domestik	Persentase	72,87	74,31	101,97	Program Pengelolaan Dan Pengembangan Sistem Air Limbah	2.147.100.000,00	0,00	0,00
3	Meningkatnya ketersediaan bangunan gedung pemerintah dan fasilitas umum	Cakupan ketersediaan bangunan pemerintah dan fasilitas umum	Bangunan	10	2	20,00	Program Penataan Bangunan Gedung	30.984.987.430,00	0,00	0,00
4	Meningkatnya ketersediaan bangunan gedung dan lingkungan yang tertata	Persentase cakupan bangunan dan lingkungan yang tertata	Persentase	58,75	34,25	58,30	Program Penataan Bangunan Dan Lingkungannya	41.248.724.758,00	0,00	0,00
5	Tertaksananya kesesuaian pemanfaatan ruang	Persentase kesesuaian pemanfaatan ruang	Persentase	89,54	86,19	96,26	Program Penyelenggaraan Penataan Ruang	359.595.750,00	0,00	0,00
6	Meningkatnya pengembangan sistem pengelolaan persampahan di Kota Tarakan	Persentase TPA/TPST/SPA/TPS-3R/TPS yang terbangun	Persentase	70,59	0,00	0,00	Program Pengembangan Sistem dan Pengelolaan Persampahan Regional	572.900.000,00	0,00	0,00
Kendala :										
Tindak Lanjut :										

Kepala Bidang Cipta Karya  
dan Penataan Ruang,



**IWAN DARMAWAN, S.ST**  
NIP. 19730808 200212 1 008

PENGUKURAN KINERJA


Perangkat Daerah : Dinas Pekerjaan Umum dan Penataan Ruang Kota Tarakan

Triwulan I : Januari s/d Maret

Tahun Anggaran : 2022

No	Sasaran Strategis	Indikator Kinerja	Satuan	Target	Realisasi TW I	%	Kegiatan	Sub Kegiatan	Anggaran		%
									Pagu	Realisasi s/d TW I	
1	Terlaksananya ketersediaan bangunan gedung pemerintah dan fasilitas umum	Jumlah Bangunan Gedung dan Fasilitas Umum yang Terbangun	Bangunan	10	2	20,00	Penyelenggaraan Bangunan Gedung di Wilayah Daerah Kabupaten/Kota, Pemberian Izin Mendirikan Bangunan (IMB) dan Sertifikat Laik Fungsi Bangunan Gedung	Penyelenggaraan penerbitan Izin Mendirikan Bangunan (IMB), Sertifikat Laik Fungsi (SLF), peran Tenaga Ahli Bangunan Gedung (TABG), pendataan bangunan gedung serta implementasi SIMBG	13.500.680,00	0,00	0,00
								Perencanaan, Pembangunan, Pengawasan, dan Pemanfaatan Bangunan Gedung Daerah Kabupaten/Kota	29.471.573.504,00	0,00	0,00
								Pemeliharaan dan Perawatan Bangunan Gedung Daerah Kabupaten/Kota	1.499.913.246,00	0,00	0,00
2	Ketersediaan bangunan Gedung dan sarpras kawasan Pantai Amal	Persentase Penataan Bangunan dan Lingkungan	Persentase	58,75	34,25	58,30	Penyelenggaraan Penataan Bangunan dan Lingkungannya di Daerah Kabupaten/Kota	Penataan Bangunan dan Lingkungan	41.248.724.758,00	0,00	0,00
Kendala :											
Tindak Lanjut :											

Sub Koordinator Pengembangan,  
Pemukiman,  
Penataan Bangunan dan Lingkungan,

  
**ABDUL RAHIM, S.T.**  
NIP. 19731114 200604 1 017

PENGUKURAN KINERJA

Perangkat Daerah : Dinas Pekerjaan Umum dan Penataan Ruang Kota Tarakan

Triwulan I : Januari s/d Maret

Tahun Anggaran : 2022

No	Sasaran Strategis	Indikator Kinerja	Satuan	Target	Realisasi TWI	%	Kegiatan	Sub Kegiatan	Anggaran		%
									Pagu	Realisasi s/d TW	
1	Meningkatnya cakupan layanan sistem penyediaan air minum	Persentase rumah tangga yang dapat mengakses air minum	Persentase	92,34	87,34	94,59	Pengelolaan dan Pengembangan Sistem Penyediaan Air Minum (SPAM) di Daerah Kabupaten/Kota	- Penyusunan Rencana, Kebijakan, Strategi dan Teknis SPAM	100.000.000,00	0,00	0,00
								- Peningkatan SPAM Jaringan Perpipaan di Kawasan Perkotaan	23.752.272.810,00	2.046.829.000,00	8,82
2	Meningkatnya ketersediaan sarana dan prasarana air limbah	Jumlah penambahan sarana dan prasarana air limbah yang terbangun	Jumlah	1 IPAL 5 Tangki Septik Komunal	0	0,00	Pengelolaan dan Pengembangan Sistem Air Limbah Domestik dalam Daerah Kabupaten/Kota	- Operasi dan Pemeliharaan Sistem Pengelolaan Air Limbah Domestik	20.000.000,00	0,00	0,00
								- Pembangunan/Penyediaan Sistem Pengelolaan Air Limbah Domestik	2.127.100.000,00	0,00	0,00
3	Melaksanakan pembangunan TPA/TPST/SPA/TPS-3R, TPS	Jumlah penambahan TPA/TPST/SPA/TPS-3R/TPS yang terbangun	Unit	1	0	0,00	Pengembangan Sistem dan Pengelolaan Persampahan di Daerah Kabupaten/Kota	Pembangunan TPA/TPST/SPA/TPS-3R/TPS	572.900.000,00	0,00	0,00
Kendala :											
Tindak Lanjut :											

Sub Koordinator Pengelolaan dan Pengembangan Sistem Air Minum, Air Limbah dan Persampahan,


**DILLA WAHYUNI, S.T.**  
NIP. 19760604 200502 2 004

### PENGUKURAN KINERJA

Perangkat Daerah : Dinas Pekerjaan Umum dan Penataan Ruang Kota Tarakan  
 Triwulan I : Januari s/d Maret  
 Tahun Anggaran : 2022

No	Sasaran Strategis	Indikator Kinerja	Satuan	Target	Realisasi TW I	%	Kegiatan	Sub Kegiatan	Anggaran		%
									Pagu	Realisasi s/d TW I	
1	Terselenggaranya Pengendalian Pemanfaatan Ruang	Jumlah Dokumen RDTR Yang Mendapat Persetujuan Substansi oleh ATR/BPN	Dokumen	1	0	0	Penetapan Rencana Tata Ruang Wilayah (RTRW) dan Rencana Rinci Tata Ruang (RRTR) Kabupaten/Kota	Pelaksanaan Persetujuan Substansi, Evaluasi, Konsultasi Evaluasi dan Penetapan RRTR Kabupaten/Kota	100,000,000.00	0.00	0.00
		Jumlah Perkada Yang Ditetapkan	Perkada	1	0	0		Penetapan Kebijakan dalam rangka Pelaksanaan Penataan Ruang	49,909,350.00	0.00	0.00
		Jumlah Rapat Koordinasi TKPRD	Jumlah	3	1	33.33	Koordinasi dan Sinkronisasi Pemanfaatan Ruang Daerah Kabupaten/Kota	Koordinasi dan Sinkronisasi Pemanfaatan Ruang untuk Investasi dan Pembangunan Daerah	9,930,000.00	0.00	0.00
		Persentase Penyetenggaran Sistem Informasi Penataan Ruang (SIMTARU)	Persentase	30	5	16.67		Sistem Informasi Penataan Ruang	149,756,400.00	0.00	0.00
		Persentase Penyelesaian Ketidaksesuaian Pemanfaatan Ruang	Persentase	40	21	52.50	Koordinasi dan Sinkronisasi Pengendalian Pemanfaatan Ruang Daerah Kabupaten/Kota	Koordinasi dan Sinkronisasi Penertiban dan Penegakan Hukum Bidang Penataan Ruang	50,000,000.00	0.00	0.00
Kendala : - Proses asistensi materi teknis RDTR menunggu rekomendasi review & updating Sumber Data Peta Dasar BIG - Penetapan Perwali tentang Pengendalian Pemanfaatan Ruang masih menunggu pedoman dan NSPK Penetapan Sanksi dari ATR											
Tindak Lanjut : - Menyusun peraturan turunan dari RTRW dalam rangka operasional pengendalian pemanfaatan ruang berupa Perwali Sanksi dan Denda Administrasi dan RDTR Kota Tarakan											

Sub Koordinator Penataan Ruang,

  
**IKE DEASY NATALIA, S.T.**  
 NIP. 19811226200502 2 001

PENGUKURAN KINERJA

Perangkat Daerah  
Triwulan I  
Tahun Anggaran

: Dinas Pekerjaan Umum dan Penataan Ruang Kota Tarakan  
: Januari s/d Maret  
: 2022

No	Sasaran Strategis	Indikator Kinerja	Satuan	Target	Realisasi TW I	%	Kegiatan	Sub Kegiatan	Anggaran		%
									Pagu	Realisasi s/d TW I	
1	Aparatur Sipil Negara (ASN) di lingkungan DPUPR yang disiplin	Persentase kehadiran Aparatur Sipil Negara (ASN) DPUPR	Persentase	100.00	25.00	25.00					
2	Administrasi kepegawaian yang terurus	Persentase pegawai yang mengusulkan kenaikan gaji berkala dan kenaikan pangkat	Persentase	100.00	28.21	28.21					
3	Komponen instalasi listrik/penerangan bangunan kantor yang tersedia	Jumlah jenis komponen instalasi listrik/penerangan yang tersedia	Jenis	7.00	2.00	28.57	Administrasi Umum Perangkat Daerah	Penyediaan Komponen Instalasi Listrik/Penerangan Bangunan Kantor	4,998,380.00	0.00	0.00
4	Peralatan dan perlengkapan kantor yang tersedia	Jumlah jenis peralatan dan perlengkapan kantor yang tersedia	Jenis	5.00	0.00	0.00					
5	Bahan logistik kantor yang tersedia	Jumlah jenis ATK yang tersedia	Jenis	27.00	7.00	25.93		Penyediaan Bahan Logistik Kantor	39,995,130.00	0.00	0.00
		Jumlah jenis alat dan bahan kebersihan yang tersedia	Jenis	8.00	2.00	25.00				0.00	
6	Barang cetakan dan penggandaan yang tersedia	Jumlah jenis barang cetakan yang tersedia	Jenis	3.00	3.00	100.00		Penyediaan Barang Cetakan dan Penggandaan	31,999,770.00	0.00	0.00
		Jumlah jenis barang penggandaan yang tersedia	Jenis	75000	7500	10.00				0.00	
7	Rapat koordinasi dan konsultasi SKPD yang terselenggara	Jumlah rapat koordinasi dan konsultasi yang terselenggara	Kali	3.00	0.00	0.00		Penyelenggaraan Rapat Koordinasi dan Konsultasi SKPD	19,838,800.00	0.00	0.00
8	Jasa surat menyurat yang tersedia	Jumlah materai dan paket pengiriman yang tersedia	Buah	200	200.00	100.00	Penyediaan Jasa Penunjang Urusan Pemerintahan Daerah	Penyediaan Jasa Surat Menyurat	2,000,000.00	0.00	0.00
		Cakupan waktu pembayaran tagihan telepon, air, listrik, internet berlangganan dan gas	Bulan	12.00	3.00	25.00		Penyediaan jasa komunikasi, sumber daya air dan listrik	200,000,000.00	34,291,379.00	17.15
9	Jasa pemeliharaan, biaya pemeliharaan, dan pajak kendaraan perorangan dinas atau kendaraan dinas jabatan yang tersedia	Jumlah pajak dan pemeliharaan kendaraan perorangan dinas atau kendaraan dinas jabatan yang terselenggara	Unit	12.00	0.00	0.00	Pemeliharaan barang milik daerah penunjang urusan pemerintahan daerah	Penyediaan jasa pemeliharaan, biaya pemeliharaan dan pajak kendaraan perorangan dinas atau kendaraan dinas jabatan	5,700,000.00	0.00	0.00
		Jumlah pajak dan pemeliharaan kendaraan dinas operasional atau lapangan yang terselenggara	Unit	20.00	3.00	15.00		Penyediaan jasa pemeliharaan, biaya pemeliharaan, pajak dan perizinan kendaraan dinas operasional atau lapangan	457,585,961.00	1,658,500.00	6.57
		Jumlah pemeliharaan kendaraan dinas operasional atau lapangan yang terselenggara	Unit	20.00	2.00	10.00				18,386,550.00	
		Jumlah BBM yang diadakan	Liter	26630	2663	10.00					
		Jumlah unit motor grader yang terpelihara	Unit	1.00	0.00	0.00		Penyediaan jasa pemeliharaan, biaya pemeliharaan dan peralatan alat besar	25,000,000.00	0.00	0.00
		Jumlah perlengkapan gedung kantor yang terpelihara	Unit	33	4.00	12.12		Pemeliharaan/rehabilitasi sarana dan prasarana gedung kantor atau bangunan lainnya	24,870,000.00	0.00	0.00
Kendala :											
Tindak Lanjut :											

Kasubag. Umum dan Kepegawaian

  
**FADLIANSYAH, S.I.P.**  
 NIP. 19651028 198603 1 010



PENGUKURAN KINERJA

Perangkat Daerah : Dinas Pekerjaan Umum dan Penataan Ruang Kota Tarakan

Triwulan I : Januari s/d Maret

Tahun Anggaran : 2022

No	Sasaran Strategis	Indikator Kinerja	Satuan	Target	Realisasi TW I	%	Kegiatan	Sub Kegiatan	Anggaran		%
									Pagu	Realisasi s/d TW I	
1	Dokumen perencanaan dan penganggaran yang tersusun	Jumlah dokumen Rencana Kerja dan Anggaran (RKA) dan dokumen pelaksanaan anggaran (DPA)	Dokumen	4	2	50	Administrasi keuangan perangkat daerah	Penyediaan administrasi pelaksanaan tugas ASN	934.316.214,00	117.752.301,00	12,60
2	Dokumen penatausahaan dan pertanggungjawaban yang tersusun	Jumlah laporan Evaluasi Renja dan Laporan Tindak Lanjut Pelaksanaan Renja	Laporan	4	-	-					
		Jumlah laporan realisasi fisik dan keuangan yang disusun tepat waktu	Laporan	12	3	25					
		Jumlah laporan keuangan akhir tahun	Laporan	1	1	100					
		Jumlah laporan SAKIP	Laporan	8	8	100					
		Jumlah laporan SFP, MR SO dan MR OC	Laporan	3	-	-					
		Jumlah laporan PMPRB	Laporan	1	-	-					
		Jumlah data BPS, data percepatan penurunan stunting dan data HAM	Dokumen	3	3	100					
	Laporan LPPD dan Laporan LKPJ	Dokumen	2	2	100						
3	Teknologi sistem informasi yang terlaksana	Jumlah teknologi sistem informasi	Sistem	1	-	-					
4	Dokumen gaji dan tunjangan yang tersusun	Jumlah ASN yang mendapatkan gaji dan tunjangan	Orang	78	78	100					
		Jumlah ASN yang mendapatkan tunjangan administrasi keuangan	Orang	13	13	100					
		Jumlah tenaga pendukung penyelenggaraan administrasi pemerintahan	Orang	31	31	100					
		Jumlah orang (non ASN) yang mendapatkan jaminan pemeliharaan kesehatan	Orang	31	31	100					
Kendala : -											
Tindak Lanjut : -											

Kasubag. Perencanaan dan Keuangan

SUDARYATI, S.E.  
NIP. 19780227 200701 2 010

**PENGUKURAN KINERJA**

Perangkat Daerah : Dinas Pekerjaan Umum dan Penataan Ruang Kota Tarakan  
 Trilwuian I : Januari s/d Maret  
 Tahun Anggaran : 2022

No	Sasaran Strategis	Indikator Kinerja	Satuan	Target	Realisasi TW I	%	Kegiatan	Sub Kegiatan	Anggaran		%
									Pagu	Realisasi/d TW I	
1	Meningkatnya Pengujian Bahan Konstruksi pada UPT laboratorium	Persentase Jumlah Pengujian Laboratorium	Persentase	100.00	25.00	25.00					
2	Pengawasan dan Pengendalian Mutu Pelaksanaan Kegiatan Uji Bahan Konstruksi Sesuai Standar SNI	Persentase Pengawasan dan Pengendalian Mutu Uji Bahan Konstruksi	Persentase	100.00	25.00	25.00	Pemeliharaan Barang Milik Daerah Penunjang Urusan Pemerintahan Daerah	Pemeliharaan Peralatan dan Mesin lainnya	99.992.950.00	0.00	0.00
3	Kualitas Alat Laboratorium Pengendali Mutu	Jumlah Alat Laboratorium yang Terkalibrasi dan Terakreditasi	Unit	17.00	0.00	0.00	Pengadaan Barang Milik Daerah Penunjang Urusan Pemerintahan Daerah	Pengadaan Peralatan dan Mesin lainnya	50.000.000.00	0.00	0.00
Kendala : Tidak ada											
Tindak Lanjut :											

Kepala UPT Laboratorium Uji Bahan Konstruksi,

  
**ALIE ZULKARNAIN, S.T**  
**NIP. 19730126 200012 1 002**

### PENGUKURAN KINERJA

Perangkat Daerah : Dinas Pekerjaan Umum dan Penataan Ruang Kota Tarakan  
 Triwulan I : Januari s/d Maret  
 Tahun Anggaran : 2022

No	Sasaran Strategis	Indikator Kinerja	Satuan	Target	Realisasi TW I	%	Kegiatan	Sub Kegiatan	Anggaran		%
									Pagu	Realisasi s/d TW I	
1	Terlaksananya Administrasi Perkantoran	Persentase Administrasi Perkantoran dan Surat Kekuar Surat Masuk yang Ditindaklanjuti	Persentase	100.00	25.00	25.00					
2	Terlaksananya Administrasi Kepegawain	Persentase Jumlah Pegawai yang Mengusulkan Kenaikan Pangkat, Kenaikan Gaji Berkala, KP4, Cuti, Surat Ijin	Persentase	100.00	28.57	28.57					
3	Terlaksananya Prasarana dan Alat Lab Uji Bahan Konstruksi	Jumlah Peralatan Laboratorium yang Terpelihara	Unit	29.00	20.00	68.97	Pemeliharaan Barang Milik Daerah Penunjang Urusan Pemerintahan Daerah	Pemeliharaan Peralatan dan Mesin Lainnya	99,992,950.00	0.00	0.00
	Terlaksananya Pengawasan dan Pengendalian Kualitas Mutu Alat Laboratorium	Jumlah Alat Laboratorium yang Terakreditasi dan Terakreditasi	Unit	17.00	0.00	0.00	Pengadaan Barang Milik Daerah Penunjang Urusan Pemerintahan Daerah	Pengadaan Peralatan dan Mesin Lainnya	50,000,000.00	0.00	0.00
Kendala :											
Tindak Lanjut :											

Kepala Sub Bagian Tata Usaha  
 UPT Laboratorium Uji Bahan Konstruksi,



**KARTIKO EDHI, S.E**  
**NIP. 19700903 200502 1 004**

**TRIWULAN II**

**PENGUKURAN KINERJA**

Perangkat Daerah : Dinas Pekerjaan Umum dan Penataan Ruang Kota Tarakan  
 Triwulan II : April s/d Juni  
 Tahun Anggaran : 2022

No	Sasaran Strategis	Indikator Kinerja	Satuan	Target	Realisasi TW II	%	Program	Anggaran		%
								Pagu	Realisasi s/d TW II	
1	Meningkatnya pelayanan air bersih	Persentase rumah tangga yang dapat mengakses air minum	Persentase	92.34	88.83	96.20	Program Pengelolaan Sumber Daya Air (SDA)	32,766,330,301.00	28,354,673,214.00	86.54
							Program Pengelolaan dan Pengembangan Sistem Penyediaan Air Minum	23,852,272,810.00	9,500,828,810.00	39.83
2	Meningkatnya sarana dan prasarana perkotaan	Persentase jumlah rumah tangga yang memperoleh layanan pengelolaan air limbah domestik	Persentase	72.87	74.31	101.97	Program Pengelolaan dan Pengembangan Sistem Air Limbah	2,147,100,000.00	0.00	0.00
		Persentase penambahan bangunan pemerintah dan fasilitas umum	Persentase	72.73	63.64	87.50	Program Penataan Bangunan Gedung	30,984,987,430.00	5,766,618,500.00	18.61
		Persentase bangunan dan lingkungan yang tertata	Persentase	58.75	37.00	62.98	Program Penataan Bangunan dan Lingkungannya	41,248,724,758.00	8,613,027,000.00	20.88
		Persentase panjang jalan dengan kondisi mantap	Persentase	64.14	66.36	103.45	Program Penyelenggaraan Jalan	49,790,350,372.00	4,663,964,631.00	9.37
		Persentase pembinaan jasa konstruksi	Persentase	20.00	35.00	175.00	Program Pengembangan Jasa Konstruksi	0.00	0.00	0.00
		Persentase kesesuaian pemanfaatan ruang	Persentase	89.54	86.19	96.26	Program Penyelenggaraan Penataan Ruang	359,595,750.00	0.00	0.00
3	Meningkatnya penyediaan sarana dan prasarana persampahan	Persentase TPA/TPST/SPA/TPS-3R/TPS yang terbangun	Persentase	70.59	0.00	0.00	Program Pengembangan Sistem Pengelolaan Persampahan Regional	572,900,000.00	0.00	0.00
4	Meningkatnya pengendalian banjir	Persentase luas genangan banjir	Persentase	0.116	0.16	134.48	Program Pengelolaan dan Pengembangan Sistem Drainase	15,264,995,760.00	208,660,000.00	1.37
5	Meningkatnya tata kelola Dinas Pekerjaan Umum dan Penataan Ruang	Nilai SAKIP	Nilai	75/BB	0.00	0.00	Program Penunjang Urusan Pemerintahan Daerah Kabupaten/Kota	11,650,933,133.00	4,688,328,458.00	40.24
		Persentase pengawasan dan pengendalian mutu pelaksanaan kegiatan Lab Uji Bahan konstruksi sesuai standar SNI	Persentase	100	50.00	50.00				
Kendala :										
Tindak Lanjut :										



## PENGUKURAN KINERJA

Perangkat Daerah : Dinas Pekerjaan Umum dan Penataan Ruang Kota Tarakan  
 Triwulan II : April s/d Juni  
 Tahun Anggaran : 2022

No	Sasaran Strategis	Indikator Kinerja	Satuan	Target	Realisasi TW II	%	Program	Anggaran		%
								Pagu	Realisasi s/d TW II	
1	Pelayanan Penunjang Urusan Pemerintahan Daerah yang Terverifikasi	Persentase pelayanan penunjang yang tepat waktu	Persentase	100	50,00	50,00	Program Penunjang Urusan Pemerintahan Daerah Kabupaten/Kota	11.650.933.133,00	4.688.328.458,00	40,24
2	Perencanaan, Penganggaran, dan Evaluasi yang Terverifikasi	Persentase perencanaan, penganggaran dan evaluasi yang terverifikasi	Persentase	100	50,00	50,00				
3	Akustabilitas DPUPR yang Terverifikasi	Nilai SAKIP	Nilai	75/88	0,00	0,00				
4	Teknologi Sistem Informasi yang Terselenggara	Persentase kelancaran teknologi sistem informasi	Persentase	100	0,00	0,00				
5	Administrasi Kepegawain Aparatur Sipil Negara (ASN) yang Terverifikasi	Persentase jumlah layanan administrasi kepegawain yang tepat waktu	Persentase	100	50,00	50,00				
6	Administrasi Umum Perangkat Daerah yang Terverifikasi	Persentase layanan administrasi umum yang terlaksana tepat waktu	Persentase	100	50,00	50,00				
7	Pengadaan Barang Milik Daerah Penunjang Urusan Pemerintah Daerah yang Terverifikasi	Persentase jumlah aset/BMD yang diadakan tepat waktu	Persentase	100	50,00	50,00				
8	Jasa Penunjang Urusan Pemerintahan Daerah yang Terverifikasi	Persentase jumlah layanan jasa penunjang yang tersedia tepat waktu	Persentase	100	50,00	50,00				
9	Pemeliharaan Barang Milik Daerah Penunjang Urusan Pemerintah Daerah yang Terverifikasi	Persentase aset/BMD yang dipelihara tepat waktu	Persentase	100	50,00	50,00				
Kendala :										
Tindak Lanjut :										

Sekretaris Dinas,

  
**AJAT JATNIKA, S.T., M.T.**  
 NIP. 19710818 199803 1 007

## PENGUKURAN KINERJA

Perangkat Daerah : Dinas Pekerjaan Umum dan Penataan Ruang Kota Tarakan  
 Triwulan II : April s/d Juni  
 Tahun Anggaran : 2022

No	Sasaran Strategis	Indikator Kinerja	Satuan	Target	Realisasi TW II	%	Program	Anggaran		%
								Pagu	Realisasi s/d TW II	
1	Meningkatnya kualitas dan kapasitas jalan dan jembatan	Panjang Jalan yang Terbangun Keseluruhan	Km	234.803	234.535	99.89	Program Penyelenggaraan Jalan	49,790,350.372.00	4,663,964,631.00	9.37
		Panjang Jalan Dalam Kondisi Mantap	Km	156.64	154.32	98.52				
		Jumlah Jembatan yang Terbangun Keseluruhan	Unit	81.00	80.00	98.77				
		Jumlah Kuisioner Survei Kepuasan Masyarakat	Kuisioner	150	30	20.00				
2	Terselenggaranya Pembinaan Jasa Konstruksi	Persentase Pembinaan Jasa Konstruksi	Persentase	70	35.00	50.00	Program Pengembangan Jasa Konstruksi	0.00	0.00	0.00
Kendala :										
Tindak Lanjut :										

Kepala Bidang Bina Marga,

**Ir. ABDUL RAHIM, S.T., M.T.**  
 NIP. 19701211 200502 1 002

## PENGUKURAN KINERJA

Perangkat Daerah : Dinas Pekerjaan Umum dan Penataan Ruang Kota Tarakan  
 Triwulan II : April s/d Juni  
 Tahun Anggaran : 2022

No	Sasaran Strategis	Indikator Kinerja	Satuan	Target	Realisasi TW II	%	Kegiatan	Sub Kegiatan	Anggaran		%	
									Pagu	Realisasi s/d TW II		
1	Terlaksananya Pemeliharaan Jalan dan Jembatan	Panjang Jalan yang Dipelihara Berkala	Kilometer	1.084	0.07	6.46	Penyelenggaraan Jalan Kabupaten/Kota	Pemeliharaan Berkala Jalan	4,707,781,300.00	218,631,000.00	4.64	
		Jumlah Jembatan yang Direhab	Unit	1.00	0.00	0.00		Rehabilitasi Jembatan	500,000,000.00	0.00	0.00	
2	Terlaksananya Pemeliharaan Rutin Jalan dan Jembatan	Jumlah Ruas Jalan yang Dipelihara Rutin	Ruas	15.00	18.00	120.00		Penyelenggaraan Jalan Kabupaten/Kota	Pemeliharaan Rutin Jalan	400,000,000.00	0.00	0.00
		Jumlah Kuisisioner Survei Kepuasan Masyarakat	Kuisisioner	150	30.00	20.00						
3	Terlaksananya Penyusunan Rencana, Kebijakan dan Strategi Pengembangan Jaringan Jalan Serta Perencanaan Teknis Penyelenggaraan Jalan dan Jembatan	Jumlah Dokumen yang Disusun	Dokumen	2	2.00	100.00	Penyusunan Rencana, Kebijakan dan Strategi Pengembangan Jaringan Jalan serta Perencanaan Teknis Penyelenggaraan Jalan dan Jembatan		100,000,000.00	0.00	0.00	
Kendala :												
Tindak Lanjut :												

Sub Koordinator Preservasi Jalan dan Jembatan,



**SYAHRUN, S.T.**  
 NIP. 19700728 199603 1 001



### PENGUKURAN KINERJA

Perangkat Daerah : Dinas Pekerjaan Umum dan Penataan Ruang Kota Tarakan  
 Triwulan II : April s/d Juni  
 Tahun Anggaran : 2022

No	Sasaran Strategis	Indikator Kinerja	Satuan	Target	Realisasi TW II	%	Kegiatan	Sub Kegiatan	Anggaran		%
									Pagu	Realisasi s/d TW II	
1	Terlaksananya Pembangunan Jalan dan Jembatan	Panjang Jalan yang Dibangun Tahun Ini	Kilometer	0.268	0.00	0.00	Penyelenggaraan Jalan Kabupaten/Kota	Pembangunan Jalan	1,499,997,832.00	0.00	0.00
		Jumlah Jembatan yang Dibangun Tahun Ini	Unit	1.00	0.00	0.00		Pembangunan Jembatan	2,967,846,225.00	2,667,846,225.00	89.89
2	Terlaksananya Peningkatan Jalan dan Jembatan	Panjang Jalan yang Ditingkatkan Kondisinya	Kilometer	3.23	0.83	25.69		Rekonstruksi Jalan	39,614,725,015.00	1,777,487,406.00	4.49
3	Terlaksananya Peningkatan Kualitas Data Jalan dan Jembatan	Jumlah Database yang di Update	Dokumen	2	0.00	0.00					
Kendala :											
Tindak Lanjut :											

Sub Koordinator Pembangunan Jalan dan Jembatan,



**JAMALUDDIN, S.T., M.H.**  
 NIP. 19840212 201001 1 004

**PENGUKURAN KINERJA**

Perangkat Daerah : Dinas Pekerjaan Umum dan Penataan Ruang Kota Tarakan  
 Triwulan II : April s/d Juni  
 Tahun Anggaran : 2022

No	Sasaran Strategis	Indikator Kinerja	Satuan	Target	Realisasi TW II	%	Kegiatan	Sub Kegiatan	Anggaran		%
									Pagu	Realisasi s/d TW II	
1	Pelaksanaan Pengembangan Jasa Konstruksi	Jumlah Sosialisasi yang Dilaksanakan	Jumlah	1.00	0.00	0.00	Program Pengembangan Jasa Konstruksi	Penyelenggaraan Pelatihan Tenaga Terampil Konstruksi	0.00	0.00	0.00
		Jumlah SDM Tenaga Konstruksi yang Terlatih	Jumlah	50.00	0.00	0.00		Penyelenggaraan Sistem Informasi Jasa Konstruksi Cakupan Daerah Kabupaten/Kota	0.00	0.00	0.00
		Persentase Tersedianya Layanan Informasi Jasa Konstruksi	Persentase	70.00	35.00	50.00		Pengawasan Tertib Usaha, Tertib Penyelenggaraan dan Tertib Pemanfaatan Jasa Konstruksi	0.00	0.00	0.00
Kendala :											
Tindak Lanjut :											

Sub Koordinator Jasa Konstruksi,

**H. DEDDY ARMAND, S.T., M.H.**  
**NIP. 19730110 200312 1 007**

### PENGUKURAN KINERJA

Perangkat Daerah : Dinas Pekerjaan Umum dan Penataan Ruang Kota Tarakan  
 Triwulan II : April s/d Juni  
 Tahun Anggaran : 2022

No	Sasaran Strategis	Indikator Kinerja	Satuan	Target	Realisasi TW II	%	Program	Anggaran		%
								Pagu	Realisasi s/d TW II	
1	Meningkatnya jumlah penduduk yang dapat mengakses air bersih	Persentase Cakupan Layanan Air Bersih	Persentase	92.34	88.83	96.20	Program Pengelolaan Dan Pengembangan Sistem Penyediaan Air Minum	23,852,272,810.00	9,500,828,810.00	39.83
2	Meningkatnya pengelolaan dan pengembangan sistem air limbah domestik dalam daerah Kabupaten/Kota	Persentase Jumlah Rumah Tangga Yang Memperoleh Layanan Pengelolaan Air Limbah Domestik	Persentase	72.87	74.31	101.97	Program Pengelolaan Dan Pengembangan Sistem Air Limbah	2,147,100,000.00	0.00	0.00
3	Meningkatnya Ketersediaan Bangunan Pemerintah dan Fasilitas Umum	Cakupan Ketersediaan Bangunan Pemerintah dan Fasilitas Umum	Bangunan	10.00	4.00	40.00	Program Penataan Bangunan Gedung	30,984,987,430.00	5,766,618,500.00	18.61
4	Meningkatnya Ketersediaan Bangunan Gedung dan Lingkungan Yang Tertata	Persentase Bangunan dan Lingkungan Yang Tertata	Persentase	58.75	37.00	62.98	Program Penataan Bangunan Dan Lingkungannya	41,248,724,758.00	8,613,027,000.00	20.88
5	Terlaksananya Kesesuaian Pemanfaatan Ruang	Persentase Kesesuaian Pemanfaatan Ruang	Persentase	89.54	86.19	96.26	Program Penyelenggaraan Penataan Ruang	359,595,750.00	0.00	0.00
6	Meningkatnya Pengembangan Sistem Pengelolaan Persampahan di Kota Tarakan	Persentase TPA/TPST/SPA/TPS-3R/TPS yang terbangun	Persentase	70.59	0.00	0.00	Program Pengembangan Sistem dan Pengelolaan Persampahan Regional	572,900,000.00	0.00	0.00
Kendala :										
Tindak Lanjut :										

Kepala Bidang Cipta Karya  
dan Penataan Ruang,


  
**IWAN DARMAWAN, S.ST**  
NIP. 19730808 200212 1 008

### PENGUKURAN KINERJA

Perangkat Daerah : Dinas Pekerjaan Umum dan Penataan Ruang Kota Tarakan  
 Triwulan II : April s/d Juni  
 Tahun Anggaran : 2022

No	Sasaran Strategis	Indikator Kinerja	Satuan	Target	Realisasi TW II	%	Kegiatan	Sub Kegiatan	Anggaran		
									Pagu	Realisasi s/d TW II	%
1	Terselenggaranya Pengendalian Pemanfaatan Ruang	Jumlah Dokumen RDTR Yang Mendapat Persetujuan Substansi oleh ATR/BPN	Dokumen	1	0	0	Penetapan Rencana Tata Ruang Wilayah (RTRW) dan Rencana Rinci Tata Ruang (RRTR) Kabupaten/Kota	Pelaksanaan Persetujuan Substansi, Evaluasi, Konsultasi Evaluasi dan Penetapan RRTR Kabupaten/Kota	100,000,000.00	0.00	0.00
		Jumlah Perkada Yang Ditetapkan	Perkada	1	0	0		Penetapan Kebijakan dalam rangka Pelaksanaan Penataan Ruang	49,909,350.00	0.00	0.00
		Jumlah Rapat Koordinasi TKPRD	Jumlah	3	2	66.67	Koordinasi dan Sinkronisasi Pemanfaatan Ruang Daerah Kabupaten/Kota	Koordinasi dan Sinkronisasi Pemanfaatan Ruang untuk Investasi dan Pembangunan Daerah	9,930,000.00	0.00	0.00
		Persentase Penyelenggaraan Sistem Informasi Penataan Ruang (SIMTARU)	Persentase	30	5	16.67		Sistem Informasi Penataan Ruang	149,756,400.00	0.00	0.00
		Persentase Penyelesaian Ketidaksihutan Pemanfaatan Ruang	Persentase	40	21	52.50		Koordinasi dan Sinkronisasi Pengendalian Pemanfaatan Ruang Daerah Kabupaten/Kota	Koordinasi dan Sinkronisasi Penerbitan dan Penegakan Hukum Bidang Penataan Ruang	50,000,000.00	0.00
Kendala : - Proses asistensi materiteknis RDTR menunggu rekomendasi review & updating Sumber Data Peta Dasar BIG - Penetapan Perwali tentang Pengendalian Pemanfaatan Ruang masih menunggu pedoman dan NSPK Penetapan Sanksi dari ATR											
Tindak Lanjut : - Menyusun peraturan turunan dari RTRW dalam rangka operasional pengendalian pemanfaatan ruang berupa Perwali Sanksi dan Denda Administrasi dan RDTR Kota Tarakan											

Sub Koordinator Penataan Ruang,

  
**IKE DEASY NATALIA, S.T.**  
 NIP. 19811226200502 2 001

## PENGUKURAN KINERJA

Perangkat Daerah : Dinas Pekerjaan Umum dan Penataan Ruang Kota Tarakan  
 Triwulan II : April s/d Juni  
 Tahun Anggaran : 2022

No	Sasaran Strategis	Indikator Kinerja	Satuan	Target	Realisasi TW II	%	Kegiatan	Sub Kegiatan	Anggaran		%
									Pagu	Realisasi s/d TW II	
1	Meningkatnya cakupan layanan sistem penyediaan air minum	Persentase Rumah Tangga yang Dapat Mengakses Air Minum	Persentase	92,34	88,83	96,20	Pengelolaan dan Pengembangan Sistem Penyediaan Air Minum (SPAM) di Daerah Kabupaten/Kota	Penyusunan Rencana, Kebijakan, Strategi dan Teknis SPAM	100,000,000.00	0.00	0.00
								Peningkatan SPAM Jaringan Perpipaan di Kawasan Perkotaan	23,752,272,810.00	9,500,828,810.00	40.00
2	Meningkatnya ketersediaan sarana dan prasarana air limbah	Jumlah Penambahan Sarana dan Prasarana Air Limbah yang Terbangun	Jumlah	1 IPAL 5 Tangki Septik Komunal	0	0.00	Pengelolaan dan Pengembangan Sistem Air Limbah Domestik dalam Daerah Kabupaten/Kota	Operasi dan Pemeliharaan Sistem Pengelolaan Air Limbah Domestik	20,000,000.00	0.00	0.00
								Pembangunan/Penyediaan Sistem Pengelolaan Air Limbah Terpusat Skala Permukiman	2,127,100,000.00	0.00	0.00
3	Melaksanakan pembangunan TPA/TPST/SPA/TPS-3R/TPS	Jumlah penambahan TPA/TPST/SPA/TPS-3R/TPS yang terbangun	Unit	1	0	0.00	Pengembangan Sistem dan Pengelolaan Persampahan di Daerah Kabupaten/Kota	Pembangunan TPA/TPST/SPA/TPS-3R/TPS	572,900,000.00	0.00	0.00
Kendala :											
Tindak Lanjut :											

Sub Koordinator Pengelolaan dan Pengembangan  
 Sistem Air Minum, Air Limbah  
 dan Persampahan,

  
**DILLA WAHYUNI, S.T.**  
 NIP. 19760604 200502 2 004

## PENGUKURAN KINERJA

Perangkat Daerah : Dinas Pekerjaan Umum dan Penataan Ruang Kota Tarakan  
 Triwulan II : April s/d Juni  
 Tahun Anggaran : 2022

No	Sasaran Strategis	Indikator Kinerja	Satuan	Target	Realisasi TW II	%	Kegiatan	Sub Kegiatan	Anggaran		%
									Pagu	Realisasi s/d TW II	
1	Tertersedianya Ketersediaan Bangunan Gedung Pemerintah dan Fasilitas Umum	Jumlah Bangunan Gedung dan Fasilitas Umum yang Terbangun	Bangunan	10	4	40.00	Penyelenggaraan Bangunan Gedung di Wilayah Daerah Kabupaten/Kota, Pemberian Izin Mendirikan Bangunan (IMB) dan Sertifikat Laik Fungsi Bangunan Gedung	Penyelenggaraan Penerbitan Izin Mendirikan Bangunan (IMB), Sertifikat Laik Fungsi (SLF), peran Tenaga Ahli Bangunan Gedung (TABG), Pendaftaran Bangunan Gedung, serta Implementasi SIMBG	13,500,680.00	0.00	0.00
								Perencanaan, Pembangunan, Pengawasan, dan Pemanfaatan Bangunan Gedung Daerah Kabupaten/Kota	29,471,573,504.00	5,766,618,500.00	19.57
								Pemeliharaan dan Perawatan Bangunan Gedung Daerah Kabupaten/Kota	1,499,913,246.00	0.00	0.00
2	Ketersediaan Bangunan Gedung dan Sarpras Kawasan Pantai Amal	Persentase Penataan Bangunan dan Lingkungan	Persentase	58.75	37	62.98	Penyelenggaraan Penataan Bangunan dan Lingkungannya di Daerah Kabupaten/Kota	Penataan Bangunan dan Lingkungan	41,248,724,758.00	8,613,027,000.00	20.88
Kendala :											
Tindak Lanjut :											

Sub Koordinator Pengembangan, Pemukiman,  
 Penataan Bangunan dan Lingkungan,

  
**ABDUL RAHIM, S.T.**  
 NIP. 19731114 200604 1 017

### PENGUKURAN KINERJA

Perangkat Daerah : Dinas Pekerjaan Umum dan Penataan Ruang Kota Tarakan  
 Triwulan II : April s/d Juni  
 Tahun Anggaran : 2022

No	Sasaran Strategis	Indikator Kinerja	Satuan	Target	Realisasi TW II	%	Program	Anggaran		%
								Pagu	Realisasi s/d TW II	
1	Meningkatkan Pengelolaan Sumber Daya Air dalam Wilayah Kota Tarakan	Jumlah Tampung Air Baku yang Dibangun (Unit)	Unit	2	2	100.00	Program Pengelolaan Sumber Daya Air (SDA)	32,766,330,301.00	5,790,453,863.00	17.67
		Jumlah Volume Tampung Embung dan Penampung Lainnya (meter <sup>3</sup> )	Meter <sup>3</sup>	1,025,590	909,482	88.68			22,564,219,351.00	68.86
2	Meningkatkan Pengelolaan dan Pengerabangan Sistem Drainase yang Terhubung Langsung dengan Sungai dalam Wilayah Kota Tarakan	Luas Genangan yang Tertangani (Ha)	Ha	10.04	0	0.00	Program Pengelolaan dan Pengembangan Sistem Drainase	15,264,995,760.00	208,660,000.00	1.37
Kemala :										
Tindak Lanjut :										

Kepala Bidang Pengairan  
 dan Sumber Daya Air,

  
**Ir. SABUDI PRASETYO, S.T., M.M.**  
**NIP. 19760508 200212 1 003**

**PENGUKURAN KINERJA**

Perangkat Daerah : Dinas Pekerjaan Umum dan Penataan Ruang Kota Tarakan  
 Triwulan II : April s/d Juni  
 Tahun Anggaran : 2022

No	Sasaran Strategis	Indikator Kinerja	Satuan	Target	Realisasi TW II	%	Kegiatan	Sub Kegiatan	Anggaran		%
									Pagu	Realisasi s/d TW II	
1	Melaksanakan Pemeliharaan Sakuran Drainase Perkotaan	Panjang Saluran Drainase Perkotaan yang Terbangun	Meter	500	0.00	0.00	Pengelolaan dan Pengembangan Sistem Drainase yang Terhubung Langsung dengan Sungai dalam Daerah Kabupaten/Kota	Peningkatan Sakuran Drainase Perkotaan	550,000,000.00	0.00	0.00
		Panjang Saluran Drainase Perkotaan yang Terpelihara	Meter	18000	5739.00	31.88		Rehabilitasi Saluran Drainase Lingkungan	499,995,760.00	208,660,000.00	41.73
		Panjang Saluran Drainase Lingkungan yang Terbangun	Meter	3000	0.00	0.00		Peningkatan Sakuran Drainase Lingkungan	14,215,000,000.00	0.00	0.00
Kendala : Masih dalam Proses Penyusunan Dokumen Perencanaan dan pekerjaan fisik di lapangan  Tindak Lanjut : Melakukan percepatan penyelesaian dokumen perencanaan dan progress fisik di lapangan											

Sub Koordinator Pengelolaan dan Pengembangan Sistem Drainase,

**JOHAN, S.T.**  
 NIP. 19731201 200212 1 004



**PENGUKURAN KINERJA**

Perangkat Daerah : Dinas Pekerjaan Umum dan Penataan Ruang Kota Tarakan  
 Triwulan II : April s/d Juni  
 Tahun Anggaran : 2022

No	Sasaran Strategis	Indikator Kinerja	Satuan	Target	Realisasi TWA	%	Kegiatan	Sub Kegiatan	Anggaran		%
									Pagu	Realisasi s/d TW II	
1	Tersedianya Bangunan Penampung Air Baku	Jumlah Dokumen Perencanaan	Dokumen	3	0.00	0.00	Pengelolaan SDA dan Bangunan Pengaman Pantai pada Wilayah Sungai (WS) dalam 1 (satu) Daerah Kabupaten/Kota	Penyusunan Rencana Teknis dan Dokumen Lingkungan Hidup untuk Konstruksi Bendungan, Embung, dan Bangunan Penampung Air Lainnya	399,998,155.00	0.00	0.00
		Jumlah Tampungan Air Baku yang Dibangun	Unit	2.00	2.00	100.00		Pembangunan Embung dan Penampung Air Lainnya	1,000,000,000.00	0.00	0.00
2	Terbangunnya Bangunan Pengaman Sungai dan Pengendali Banjir	Jumlah Penambahan Panjang Bangunan Pengaman Sungai yang Terbangun (m)	Meter	23.00	0.00	0.00		Pembangunan Unit Air Baku	6,000,000,000.00	6,000,000,000.00	100.00
		Jumlah Penambahan Panjang Kanal Banjir yang Terbangun	Meter	1778.00	0.00	0.00		Pembangunan Kanal Banjir	24,266,332,151.00	22,564,219,351.00	92.99
		Panjang Kanal Banjir yang Terpelihara (m)	Meter	100	0.00	0.00	Rehabilitasi Kanal Banjir	1,099,999,995.00	0.00	0.00	
Kendala : - Masih dalam proses persiapan dokumen teknis (RPL)											
Tindak Lanjut : Percepatan penyusunan dokumen teknis											

Sub Koordinator Pemanfaatan dan  
 Pengelolaan Sumber Daya Air,

  
**Ir. MUJI SAMET HIDAYAT, S.T.**  
 NIP. 19750325 200901 1 001

**PENGUKURAN KINERJA**

Perangkat Daerah : Dinas Pekerjaan Umum dan Penataan Ruang Kota Tarakan  
 Triwulan II : April s/d Juni  
 Tahun Anggaran : 2022

No	Sasaran Strategis	Indikator Kinerja	Satuan	Target	Realisasi: TW II	%	Kegiatan	Sub Kegiatan	Anggaran		%	
									Pagu	Realisasi s/d TW II		
1	Aparatur Sipil Negara (ASN) di lingkungan DPUPR yang disiplin	Persentase kehadiran Aparatur Sipil Negara (ASN) DPUPR	Persentase	100.00	50.00	50.00						
2	Administrasi kepegawalan yang tersusun	Persentase pegawai yang mengusulkan kenaikan gaji berkala dan kenaikan pangkat	Persentase	100.00	50.00	50.00						
3	Komponen instalasi listrik/penerangan bangunan kantor yang tersedia	Jumlah jenis komponen instalasi listrik/penerangan yang tersedia	Jenis	7.00	2.00	28.57	Administrasi Umum Perangkat Daerah	Penyediaan Komponen Instalasi Listrik/Penerangan Bangunan Kantor	4,998,380.00	994,500.00	19.90	
5	Bahan logistik kantor yang tersedia	Jumlah jenis ATK yang tersedia	Jenis	27.00	16.00	59.26		Penyediaan Bahan Logistik Kantor	39,995,130.00	6,093,450.00	24.44	
		Jumlah jenis alat dan bahan kebersihan yang tersedia	Jenis	8.00	1.00	12.50			3,680,500.00			
6	Barang cetakan dan penggandaan yang tersedia	Jumlah jenis barang cetakan dan penggandaan yang tersedia	Jenis	3.00	1.00	33.33		Penyediaan Barang Cetakan dan Penggandaan	31,999,770.00	5,877,150.00	30.83	
7	Rapat koordinasi dan konsultasi SKPD yang terselenggara	Jumlah rapat koordinasi dan konsultasi yang terselenggara	Kali	3.00	0.00	0.00		Penyelenggaraan Rapat Koordinasi dan Konsultasi SKPD	19,838,800.00	0.00	0.00	
8	Jasa surat menyurat yang tersedia	Jumlah materi dan paket pengiriman yang tersedia	Buah	200	0.00	0.00		Penyediaan Jasa Penunjang Urusan Pemerintahan Daerah	Penyediaan Jasa Surat Menyurat	2,000,000.00	2,000,000.00	100.00
		Cakupan waktu pembayaran tagihan telepon, air, listrik, internet berlangganan dan gas	Bulan	12.00	6.00	50.00			Penyediaan jasa komunikasi, sumber daya air dan listrik	176,336,970.00	66,821,282.00	37.89
9	Jasa pemeliharaan, biaya pemeliharaan, dan pajak kendaraan perorangan dinas atau kendaraan dinas jabatan yang tersedia	Jumlah pajak dan pemeliharaan kendaraan perorangan dinas atau kendaraan dinas jabatan yang terselenggara	Unit	12.00	0.00	0.00	Pemeliharaan barang milik daerah penunjang urusan pemerintahan daerah	Penyediaan jasa pemeliharaan, biaya pemeliharaan dan pajak kendaraan perorangan dinas atau kendaraan dinas jabatan	5,700,000.00	0.00	0.00	
		Jumlah pajak dan pemeliharaan kendaraan dinas operasional atau lapangan yang terselenggara	Unit	20.00	8.00	40.00		Penyediaan jasa pemeliharaan, biaya pemeliharaan, pajak dan perizinan kendaraan dinas operasional atau lapangan	457,576,711.00	196,426,190.00	29.81	
		Jumlah pemeliharaan kendaraan dinas operasional atau lapangan yang terselenggara	Unit	20.00	9.00	45.00						
		Jumlah BBM yang didanakan	Liter	26630.00	9529.00	35.78						

	Jumlah unit motor grader yang terpelihara	Unit	1.00	0.00	0.00	Penyediaan jasa pemeliharaan, biaya pemeliharaan dan peralatan alat besar	25,000,000.00	0.00	0.00
	Jumlah perlengkapan gedung kantor yang terpelihara	Unit	33	17.00	51.52	Pemeliharaan/rehabilitasi sarana dan prasarana gedung kantor atau bangunan lainnya	24,870,000.00	4,067,000.00	16.35
Kendala :									
Tindak Lanjut :									

Kasubag. Umum dan Kepegawaian



**FADLIANSYAH, S.I.P.**  
NIP. 19651028 19603 1 010

**PENGUKURAN KINERJA**

Perangkat Daerah : Dinas Pekerjaan Umum dan Penataan Ruang Kota Tarakan  
 Triwulan II : April s/d Juni  
 Tahun Anggaran : 2022

No	Sasaran Strategis	Indikator Kinerja	Satuan	Target	Realisasi TW II	%	Kegiatan	Sub Kegiatan	Anggaran		%
									Pagu	Realisasi s/d TW II	
1	Dokumen perencanaan dan penganggaran yang tersusun	Jumlah dokumen Rencana Kerja dan Anggaran (RKA) dan dokumen pelaksanaan anggaran (DPA)	Dokumen	3.00	2.00	66.67					
2	Dokumen penatausahaan dan pertanggungjawaban yang tersusun	Jumlah laporan Evaluasi Renja dan Laporan Tindak Lanjut Pelaksanaan Renja	Laporan	4.00	2.00	50.00					
		Jumlah laporan realisasi fisik dan keuangan yang disusun tepat waktu	Laporan	12.00	6.00	50.00					
		Jumlah laporan keuangan akhir tahun	Laporan	1.00	0.00	0.00					
		Jumlah laporan SAKIP	Laporan	8.00	8.00	100.00					
		Jumlah laporan SPIP, MR SO dan MR OO	Laporan	3.00	0.00	0.00					
		Jumlah laporan PMPRB	Laporan	1.00	0.00	0.00					
		Jumlah data BPS, data percepatan sturxing dan data HAM	Dokumen	3.00	3.00	100.00					
		Laporan LPPD dan Laporan LK/R	Dokumen	2.00	2.00	100.00					
3	Teknologi sistem informasi yang terlaksana	Jumlah teknologi sistem informasi	Sistem	1.00	0.00	0.00					
4	Dokumen gaji dan tunjangan yang tersusun	Jumlah ASN yang mendapatkan gaji dan tunjangan	Orang	76.00	80.00	105.26	Administrasi keuangan perangkat daerah	Penyediaan Gaji dan Tunjangan ASN	9,754,635,928.00	4,081,607,150.00	41.84
		Jumlah ASN yang mendapatkan tunjangan administrasi keuangan	Orang	23.00	22.00	95.65		Penyediaan Administrasi Pelaksanaan Tugas ASN	235,896,000.00	44,040,000.00	18.67
		Jumlah tenaga pendukung penyelenggaraan administrasi pemerintahan	Orang	30.00	18.00	60.00		637,730,976.00	238,368,000.00	37.38	
		Jumlah orang (non ASN) yang mendapatkan jaminan pemeliharaan kesehatan	Orang	48.00	31.00	64.58		34,352,298.00	13,890,276.00	40.43	
Kendala :											
Tindak Lanjut :											

Kasubag. Perencanaan dan Keuangan

**SADAYATI, S.E.**  
 NIP. 19780227 200701 2 010

**PENGUKURAN KINERJA**

Perangkat Daerah  
Triwulan II  
Tahun Anggaran

: Dinas Pekerjaan Umum dan Penataan Ruang Kota Tarakan  
: April s/d Juni  
: 2022

No	Sasaran Strategis	Indikator Kinerja	Satuan	Target	Realisasi TW II	%	Kegiatan	Sub Kegiatan	Anggaran		%
									Pagu	Realisasi s/d TW II	
1	Meningkatnya Pengujian Bahan Konstruksi pada UPT Laboratorium	Persentase Jumlah Pengujian Laboratorium	Persentase	100,00	50,00	50,00					
2	Pengawasan dan Pengendalian Mutu Pelaksanaan Kegiatan Uji Bahan Konstruksi Sesuai Standar SNI	Persentase Pengawasan dan Pengendalian Mutu Uji Bahan Konstruksi	Persentase	100,00	50,00	50,00	Pemeliharaan Barang Milik Daerah Penunjang Urusan Pemerintahan Daerah	Pemeliharaan Peralatan dan Mesin Lainnya	99.992.950,00	0,00	0,00
3	Kualitas Alat Laboratorium Pengendali Mutu	Jumlah Alat Laboratorium yang Terkalibrasi dan Terakreditasi	Unit	17,00	0,00	0,00	Pengadaan Barang Milik Daerah Penunjang Urusan Pemerintahan Daerah	Pengadaan Peralatan dan Mesin Lainnya	50.000.000,00	0,00	0,00
Kendala :											
Tindak Lanjut :											

Kepala UPT Laboratorium Uji Bahan Konstruksi,

**ALIE ZULKARNAIN, S.T**  
NIP. 19730126 200012 1 002

**PENGUKURAN KINERJA**

Perangkat Daerah : Dinas Pekerjaan Umum dan Penataan Ruang Kota Tarakan  
 Triwulan II : April s/d Juni  
 Tahun Anggaran : 2022

No	Sasaran Strategis	Indikator Kinerja	Satuan	Target	Realisasi TW II	%	Kegiatan	Sub Kegiatan	Anggaran		%
									Pagu	Realisasi s/d TW II	
1	Terlaksananya Administrasi Perkantoran	Persentase Administrasi Perkantoran dan Surat Keluar Surat Masuk yang Ditindaklanjuti	Persentase	100,00	50,00	50,00					
2	Terlaksananya Administrasi Kependegawaian	Persentase Jumlah Pegawai yang Mengusulkan Kenaikan Pangkat, Kenaikan Gaji Berkala, KPA, Cuti, Surat Ijin	Persentase	100,00	50,00	50,00					
3	Terlaksananya Prasarana dan Alat Lab Uji Bahan Konstruksi	Jumlah Peralatan Laboratorium yang Terpelihara	Unit	29,00	20,00	68,97	Pemeliharaan Barang Milik Daerah Penunjang Urusan Pemerintahan Daerah	Pemeliharaan Peralatan dan Mesin Lainnya	99.992.950,00	0,00	0,00
	Terlaksananya Pengawasan dan Pengendalian Kualitas Mutu Alat Laboratorium	Jumlah Alat Laboratorium yang Terkalibrasi dan Terakreditasi	Unit	17,00	0,00	0,00	Pengadaan Barang Milik Daerah Penunjang Urusan Pemerintahan Daerah	Pengadaan Peralatandan Mesin Lainnya	50.000.000,00	0,00	0,00
Kendala :											
Tindak Lanjut :											

Kepala

UPF Laboratorium Uji Bahan Konstruksi,

**KARTIKO EDHI, S.E**  
 NIP. 19700903 200502 1 004

**TRIWULAN III**

### PENGUKURAN KINERJA

Perangkat Daerah : Dinas Pekerjaan Umum dan Penataan Ruang Kota Tarakan  
 Triwulan III : Juli s/d September  
 Tahun Anggaran : 2022

No	Sasaran Strategis	Indikator Kinerja	Satuan	Target	Realisasi TW III	%	Program	Anggaran		%
								Pagu	Realisasi s/d TW III	
1	Meningkatnya pelayanan air bersih	Persentase rumah tangga yang dapat mengakses air minum	Persentase	92.34	88.83	96.20	Program Pengelolaan Sumber Daya Air (SDA)	32,766,330,301.00	28,354,673,214.00	86.54
							Program Pengelolaan dan Pengembangan Sistem Penyediaan Air Minum	23,852,272,810.00	9,500,828,810.00	39.83
2	Meningkatnya sarana dan prasarana perkotaan	Persentase jumlah rumah tangga yang memperoleh layanan pengelolaan air limbah domestik	Persentase	72.87	74.31	101.97	Program Pengelolaan dan Pengembangan Sistem Air Limbah	2,147,100,000.00	0.00	0.00
		Persentase penambahan bangunan pemerintah dan fasilitas umum	Persentase	72.73	63.64	87.50	Program Penataan Bangunan Gedung	30,984,987,430.00	5,766,618,500.00	18.61
		Persentase bangunan dan lingkungan yang tertata	Persentase	58.75	37.00	62.98	Program Penataan Bangunan dan Lingkungannya	41,248,724,758.00	8,613,027,000.00	20.88
		Persentase panjang jalan dengan kondisi mantap	Persentase	64.14	66.36	103.46	Program Penyelenggaraan Jalan	49,790,350,372.00	13,552,117,192.00	27.22
		Persentase pembinaan jasa konstruksi	Persentase	20.00	52.50	262.50	Program Pengembangan Jasa Konstruksi	0.00	0.00	0.00
		Persentase kesesuaian pemanfaatan ruang	Persentase	89.54	86.19	96.26	Program Penyelenggaraan Penataan Ruang	359,595,750.00	0.00	0.00
3	Meningkatnya penyediaan sarana dan prasarana persampahan	Persentase TPA/TFST/SPA/TPS-3R/TPS yang terbangun	Persentase	70.59	0.00	0.00	Program Pengembangan Sistem Pengelolaan Persampahan Regional	572,900,000.00	0.00	0.00
4	Meningkatnya pengendalian banjir	Persentase luas genangan banjir	Persentase	0.116	0.16	134.48	Program Pengelolaan dan Pengembangan Sistem Drainase	15,264,995,760.00	208,660,000.00	1.37
5	Meningkatnya tata kelola Dinas Pekerjaan Umum dan Penataan Ruang	Nilai SAKIP	Nilai	75/BB	0.00	0.00	Program Penunjang Urusan Pemerintahan Daerah Kabupaten/Kota	11,650,933,133.00	4,688,328,458.00	40.24
		Persentase pengawasan dan pengendalian mutu pelaksanaan kegiatan Lab Uji bahan konstruksi sesuai standar SNI	Persentase	100	75.00	75.00				
Kendala :										
Tindak Lanjut :										





### PENGUKURAN KINERJA

Perangkat Daerah : Dinas Pekerjaan Umum dan Penataan Ruang Kota Tarakan  
 Triwulan III : Juli s/d September  
 Tahun Anggaran : 2022

No	Sasaran Strategis	Indikator Kinerja	Satuan	Target	Realisasi TW III	%	Program	Anggaran		%
								Pagu	Realisasi s/d TW III	
1	Pelayanan Penunjang Urusan Pemerintahan Daerah yang Terverifikasi	Persentase pelayanan penunjang yang tepat waktu	Persentase	100	75	75.00	Program Penunjang Urusan Pemerintahan Daerah Kabupaten/Kota	11,650,933,133.00	7,519,903,258.00	64.54
2	Perencanaan, Penganggaran, dan Evaluasi yang Terverifikasi	Persentase perencanaan, penganggaran dan evaluasi yang terverifikasi	Persentase	100	75.00	75.00				
3	Akurabilitas DPUPR yang Terverifikasi	Nilai SAKIP	Nilai	75/BB	0.00	0.00				
4	Teknologi Sistem Informasi yang Terselenggara	Persentase kelancaran teknologi sistem informasi	Persentase	100	0.00	0.00				
5	Administrasi Kepegawaian Aparatur Sipil Negara (ASN) yang Terverifikasi	Persentase jumlah layanan administrasi kepegawaian yang tepat waktu	Persentase	100	75.00	75.00				
6	Administrasi Umum Perangkat Daerah yang Terverifikasi	Persentase layanan administrasi umum yang terlaksana tepat waktu	Persentase	100	75.00	75.00				
7	Pengadaan Barang Milik Daerah Penunjang Urusan Pemerintah Daerah yang Terverifikasi	Persentase jumlah aset/BMD yang diadakan tepat waktu	Persentase	100	75.00	75.00				
8	Jasa Penunjang Urusan Pemerintahan Daerah yang Terverifikasi	Persentase jumlah layanan jasa penunjang yang tersedia tepat waktu	Persentase	100	75.00	75.00				
9	Pemeliharaan Barang Milik Daerah Penunjang Urusan Pemerintah Daerah yang Terverifikasi	Persentase aset/BMD yang dipelihara tepat waktu	Persentase	100	75.00	75.00				
Kendala :										
Tindak Lanjut :										

Sekretaris Dinas,

  
**AJAT JATNIKA, S.T., M.T.**  
 NIP. 19710818 199803 1 007

### PENGUKURAN KINERJA

Perangkat Daerah : Dinas Pekerjaan Umum dan Penataan Ruang Kota Tarakan  
 Triwulan III : Juli s/d September  
 Tahun Anggaran : 2022

No	Sasaran Strategis	Indikator Kinerja	Satuan	Target	Realisasi TW III	%	Program	Anggaran		%
								Pagu	Realisasi s/d TW III	
1	Meningkatkan Pengelolaan Sumber Daya Air dalam Wilayah Kota Tarakan	Jumlah Tampungan Air Baku yang Dibangun (Unit)	Unit	2	2	100.00	Program Pengelolaan Sumber Daya Air (SDA)	32,766,330,301.00	5,790,453,863.00	17.67
		Jumlah Volume Tampungan Embung dan Penampung Lainnya (meter <sup>3</sup> )	Meter <sup>3</sup>	1,025,590	1,022,464	99.70			22,564,219,351.00	68.86
2	Meningkatkan Pengelolaan dan Pengembangan Sistem Drainase yang Terhubung Langsung dengan Sungai dalam Wilayah Kota Tarakan	Luas Genangan yang Tertangani (Ha)	Ha	10.04	3.09	30.78	Program Pengelolaan dan Pengembangan Sistem Drainase	15,264,995,760.00	208,660,000.00	1.37
Kendala :										
Tindak Lanjut :										

Kepala Bidang Pengairan  
 dan Sumber Daya Air,



**Ir. SABUDI PRASETYO, S.T., M.M.**  
 NIP. 19760508 200212 1 003

**PENGUKURAN KINERJA**

Perangkat Daerah : Dinas Pekerjaan Umum dan Penataan Ruang Kota Tarakan  
 Triwulan III : Juli s/d September  
 Tahun Anggaran : 2022

No	Sasaran Strategis	Indikator Kinerja	Satuan	Target	Triwulan III	%	Kegiatan	Sub Kegiatan	Anggaran		%
									Pagu	Realisasi s/d TW III	
1	Terseckanya Bangunan Penampung Air Baku	Jumlah Dokumen Perencanaan	Dokumen	3	0.00	0.00	Pengelolaan SDA dan Bangunan Pengaman Pantai pada Wilayah Sungai (WS) dalam 1 (satu) Daerah Kabupaten/Kota	Penyusunan Rencana Teknis dan Dokumen Lingkungan Hidup untuk Konstruksi Bendungan, Embung, dan Bangunan Penampung Air Lainnya	399,998,155.00	0.00	0.00
		Jumlah Tampungan Air Baku yang Dibangun	Unit	2.00	2.00	100.00		Pembangunan Embung dan Penampung Air Lainnya	1,000,000,000.00	0.00	0.00
2	Terbangunnya Bangunan Pengaman Sungai dan Pengendali Banjir	Jumlah Penambahan Panjang Bangunan Pengaman Sungai yang Terbangun (m)	Meter	23.00	23.00	100.00		Pembangunan Unit Air Baku	6,000,000,000.00	6,000,000,000.00	100.00
		Jumlah Penambahan Panjang Kanal Banjir yang Terbangun	Meter	1778.00	193.00	10.85		Pembangunan Kanal Banjir	24,266,332,151.00	23,857,052,851.00	98.31
		Panjang Kanal Banjir yang Terpelihara (m)	Meter	100	54.00	54.00	Rehabilitasi Kanal Banjir	1,099,999,995.00	174,435,700.00	15.86	
Kendala : - Masih dalam proses persiapan dokumen teknis (RPL)  Tindak Lanjut : Percepatan penyusunan dokumen teknis											

Sub Koordinator Pemanfaatan dan  
Pengelolaan Sumber Daya Air,

  
**Ir. MUJI SLAMET HIDAYAT, S.T.**  
 NIP. 19750325 200901 1 001

**PENGUKURAN KINERJA**

Perangkat Daerah : Dinas Pekerjaan Umum dan Penataan Ruang Kota Tarakan  
 Triwulan III : Juli s/d September  
 Tahun Anggaran : 2022

No	Sasaran Strategis	Indikator Kinerja	Satuan	Target	Realisasi TW III	%	Kegiatan	Sub Kegiatan	Anggaran		%
									Pagu	Realisasi s/d TW III	
1	Melaksanakan Pemeliharaan Saluran Drainase Perkotaan	Panjang Saluran Drainase Perkotaan yang Terbangun	Meter	500	250.00	50.00	Pengelolaan dan Pengembangan Sistem Drainase yang Terhubung Langsung dengan Sungai dalam Daerah Kabupaten/Kota	Peningkatan Saluran Drainase Perkotaan	550,000,000.00	0.00	0.00
		Panjang Saluran Drainase Perkotaan yang Terpelihara	Meter	18000	17440.00	96.89		Rehabilitasi Saluran Drainase Lingkungan	499,995,760.00	388,495,750.00	77.70
		Panjang Saluran Drainase Lingkungan yang Terbangun	Meter	3000	2400.00	80.00		Peningkatan Saluran Drainase Lingkungan	14,215,000,000.00	5,905,732,300.00	41.55
Kendala : Masih dalam Proses Penyusunan Dokumen Perencanaan dan pekerjaan fisik di lapangan  Tindak Lanjut : Melakukan percepatan penyelesaian dokumen perencanaan dan progress fisik di lapangan											

Sub Koordinator Pengelolaan dan  
 Pengembangan Sistem Drainase,

**JOHAN, ST.**  
 NIP. 19731201 200212 1 004

## PENGUKURAN KINERJA

Perangkat Daerah : Dinas Pekerjaan Umum dan Penataan Ruang Kota Tarakan  
 Triwulan III : Juli s/d September  
 Tahun Anggaran : 2022

No	Sasaran Strategis	Indikator Kinerja	Satuan	Target	Realisasi TW III	%	Program	Anggaran		%
								Pagu	Realisasi s/d TW III	
1	Meningkatnya jumlah penduduk yang dapat mengakses air bersih	Persentase Cakupan Layanan Air Bersih	Persentase	92,34	90,86	98,40	Program Pengelolaan Dan Pengembangan Sistem Penyediaan Air Minum	23.852.272.810,00	14.646.213.767,00	61,40
2	Meningkatnya pengelolaan dan pengembangan sistem air limbah domestik dalam daerah Kabupaten/Kota	Persentase Jumlah Rumah Tangga Yang Memperoleh Layanan Pengelolaan Air Limbah Domestik	Persentase	72,87	74,31	101,97	Program Pengelolaan Dan Pengembangan Sistem Air Limbah	2.147.100.000,00	1.104.500.000,00	51,44
3	Meningkatnya Ketersediaan Bangunan Pemerintah dan Fasilitas Umum	Cakupan Ketersediaan Bangunan Pemerintah dan Fasilitas Umum	Bangunan	10,00	5,00	50,00	Program Penataan Bangunan Gedung	30.984.987.430,00	18.970.550.464,00	61,22
4	Meningkatnya Ketersediaan Bangunan Gedung dan Lingkungan Yang Tertata	Persentase Bangunan dan Lingkungan Yang Tertata	Persentase	58,75	55,00	93,62	Program Penataan Bangunan Dan Lingkungannya	41.248.724.758,00	16.324.985.000,00	39,58
5	Terlaksananya Kesesuaian Pemanfaatan Ruang	Persentase Kesesuaian Pemanfaatan Ruang	Persentase	89,54	87,07	97,24	Program Penyelenggaraan Penataan Ruang	359.595.750,00	0,00	0,00
6	Meningkatnya Pengembangan Sistem Pengelolaan Persampahan di Kota Tarakan	Persentase TPA/TPST/SPA/TPS-3R/TPS yang terbangun	Persentase	70,59	64,71%	0,92	Program Pengembangan Sistem dan Pengelolaan Persampahan Regional	572.900.000,00	395.801.500,00	69,09
Kendala :										
Tindak Lanjut :										

Kepala Bidang Cipta Karya  
dan Penataan Ruang,



**IWAN DARMAWAN, S.ST**  
NIP. 19730808 200212 1 008

## PENGUKURAN KINERJA

Perangkat Daerah : Dinas Pekerjaan Umum dan Penataan Ruang Kota Tarakan  
 Triwulan III : Juli s/d September  
 Tahun Anggaran : 2022

No	Sasaran Strategis	Indikator Kinerja	Satuan	Target	Realisasi TW III	%	Kegiatan	Sub Kegiatan	Anggaran		%
									Pagu	Realisasi/d TW III	
1	Terlaksananya Ketersediaan Bangunan Gedung Pemerintah dan Fasilitas Umum	Jumlah Bangunan Gedung dan Fasilitas Umum yang Terbangun	Bangunan	10	5	50,00	Penyelenggaraan Bangunan Gedung di Wilayah Daerah Kabupaten/Kota, Pemberian Izin Mendirikan Bangunan (IMB) dan Sertifikat Laik Fungsi Bangunan Gedung	Penyelenggaraan Penerbitan Izin Mendirikan Bangunan (IMB), Sertifikat Laik Fungsi (SLF), peran Tenaga Ahli Bangunan Gedung (TABG), Pendataan Bangunan Gedung, serta Implementasi SIMBG	13.500.680,00	0,00	0,00
								Perencanaan, Pembangunan, Pengawasan, dan Pemanfaatan Bangunan Gedung Daerah Kabupaten/Kota	29.471.573.504,00	17.476.035.348,00	59,30
								Pemeliharaan dan Perawatan Bangunan Gedung Daerah Kabupaten/Kota	1.499.913.246,00	1.494.515.116,00	99,64
2	Ketersediaan Bangunan Gedung dan Sarpras Kawasan Pantai Amal	Persentase Penataan Bangunan dan Lingkungan	Persentase	58,75	55,00	93,62	Penyelenggaraan Penataan Bangunan dan Lingkungannya di Daerah Kabupaten/Kota	Penataan Bangunan dan Lingkungan	41.248.724.758,00	16.324.985.000,00	39,58
Kendala :											
Tindak Lanjut :											

Sub Koordinator Pengembangan, Pemukiman,  
 Penataan Bangunan dan Lingkungan,

  
**ABDUL RAHIM, S.T.**

NIP. 19731114 200604 1 017

## PENGUKURAN KINERJA

Perangkat Daerah : Dinas Pekerjaan Umum dan Penataan Ruang Kota Tarakan  
 Triwulan III : Juli s/d September  
 Tahun Anggaran : 2022

No	Sasaran Strategis	Indikator Kinerja	Satuan	Target	Realisasi TW III	%	Kegiatan	Sub Kegiatan	Anggaran		%
									Pagu	Realisasi s/d TW III	
1	Meningkatnya cakupan layanan sistem penyediaan air minum	Persentase Rumah Tangga yang Dapat Mengakses Air Minum	Persentase	92,34	90,86	98,40	Pengelolaan dan Pengembangan Sistem Penyediaan Air Minum (SPAM) di Daerah Kabupaten/Kota	Penyusunan Rencana, Kebijakan, Strategi dan Teknis SPAM	100.000.000,00	0,00	0,00
								Peningkatan SPAM Jaringan Perpipaan di Kawasan Perkotaan	23.752.272.810,00	14.646.213.767,00	61,66
2	Meningkatnya ketersediaan sarana dan prasarana air limbah	Jumlah Penambahan Sarana dan Prasarana Air Limbah yang Terbangun	Jumlah	1 IPAL 5 Tangki Septik Komunal	0	0,00	Pengelolaan dan Pengembangan Sistem Air Limbah Domestik dalam Daerah Kabupaten/Kota	Operasi dan Pemeliharaan Sistem Pengelolaan Air Limbah Domestik	20.000.000,00	0,00	0,00
								Pembangunan/Penyediaan Sistem Pengolahan Air Limbah Terpusat Skala Permukiman	2.127.100.000,00	1.104.500.000,00	51,93
3	Melaksanakan pembangunan TPA/TPST/SPA/TPS-3R/TPS	Jumlah penambahan TPA/TPST/SPA/TPS-3R/TPS yang terbangun	Unit	1	0	0,00	Pengembangan Sistem dan Pengelolaan Persampahan di Daerah Kabupaten/Kota	Pembangunan TPA/TPST/SPA/TPS-3R/TPS	572.900.000,00	395.801.500,00	69,09
Kendala :											
Tindak Lanjut :											

Sub Koordinator Pengelolaan dan Pengembangan  
 Sistem Air Minum, Air Limbah  
 dan Persampahan,




**DILLA WAHYUNI, S.T.**  
 NIP. 19760604 200502 2 004

## PENGUKURAN KINERJA

Perangkat Daerah : Dinas Pekerjaan Umum dan Penataan Ruang Kota Tarakan  
 Triwulan III : Juli s/d September  
 Tahun Anggaran : 2022

No	Sasaran Strategis	Indikator Kinerja	Satuan	Target	Realisasi TW III	%	Kegiatan	Sub Kegiatan	Anggaran		%
									Pagu	Realisasi s/d TW III	
1	Terselenggaranya Pengendalian Pemanfaatan Ruang	Jumlah Dokumen RDTR Yang Mendapat Persetujuan Substansi oleh ATR/BPN	Dokumen	1	0	0	Penetapan Rencana Tata Ruang Wilayah (RTRW) dan Rencana Rinci Tata Ruang (RRTR) Kabupaten/Kota	Pelaksanaan Persetujuan Substansi, Evaluasi, Konsultasi Evaluasi dan Penetapan RRTR Kabupaten/Kota	100.000.000,00	0,00	0,00
		Jumlah Perkada Yang Ditetapkan	Perkada	1	0	0		Penetapan Kebijakan dalam rangka Pelaksanaan Penataan Ruang	49.909.350,00	0,00	0,00
		Jumlah Rapat Koordinasi TKPRD	Jumlah	3	3	100,00	Koordinasi dan Sinkronisasi Pemanfaatan Ruang Daerah Kabupaten/Kota	Koordinasi dan Sinkronisasi Pemanfaatan Ruang untuk investasi dan Pembangunan Daerah	9.930.000,00	0,00	0,00
		Persentase Penyelenggaran Sistem Informasi Penataan Ruang (SIMTARU)	Persentase	30	20	66,67		Sistem Informasi Penataan Ruang	149.756.400,00	0,00	0,00
		Persentase Penyelesaian Ketidaksesuaian Pemanfaatan Ruang	Persentase	40	26	65,00	Koordinasi dan Sinkronisasi Pengendalian Pemanfaatan Ruang Daerah Kabupaten/Kota	Koordinasi dan Sinkronisasi Penertiban dan Penegakan Hukum Bidang Penataan Ruang	50.000.000,00	0,00	0,00
<p>Kendala :</p> <ul style="list-style-type: none"> <li>- Proses asistensi materi teknis RDTR menunggu rekomendasi review &amp; updating Sumber Data Peta Dasar BIG</li> <li>- Penetapan Perwali tentang Pengendalian Pemanfaatan Ruang masih menunggu pedoman dan NSPK Penetapan Sanksi dari ATR</li> </ul> <p>Tindak Lanjut :</p> <ul style="list-style-type: none"> <li>- Menyusun peraturan turunan dari RTRW dalam rangka operasional pengendalian pemanfaatan ruang berupa Perwali Sanksi dan Denda Administrasi dan RDTR Kota Tarakan</li> </ul>											

Sub-Koordinator Penataan Ruang,

  
**IKE DEASY NATALIA, S.T.**  
 NIP. 19811226200502 2 001



### PENGUKURAN KINERJA

Perangkat Daerah : Dinas Pekerjaan Umum dan Penataan Ruang Kota Tarakan  
 Triwulan III : Juli s/d September  
 Tahun Anggaran : 2022

No	Sasaran Strategis	Indikator Kinerja	Satuan	Target	Realisasi TW III	%	Program	Anggaran		%
								Pagu	Realisasi s/d TW III	
1	Meningkatnya kualitas dan kapasitas jalan dan jembatan	Panjang Jalan yang Terbangun Keseluruhan	Km	234.803	234.535	99.89	Program Penyelenggaraan Jalan	49,790,350,372.00	13,552,117,192.00	27.22
		Panjang Jalan Dalam Kondisi Mantap	Km	156.64	155.32	99.16				
		Jumlah Jembatan yang Terbangun Keseluruhan	Unit	81.00	81.00	100.00				
		Jumlah Kuisisioner Survei Kepuasan Masyarakat	Kuisisioner	150	43	28.67				
2	Terselenggaranya Pembinaan Jasa Konstruksi	Persentase Tersedianya Layanan Informasi Jasa Konstruksi	Persentase	70	52.50	75.00	Program Pengembangan Jasa Konstruksi	0.00	0.00	0.00
Kendala :										
Tindak Lanjut :										

Kepala Bidang Bina Marga,


**Ir. ABDUL RAHIM, S.T., M.T.**  
**NIP. 19701211 200502 1 002**

### PENGUKURAN KINERJA

Perangkat Daerah : Dinas Pekerjaan Umum dan Penataan Ruang Kota Tarakan  
 Triwulan III : Juli s/d September  
 Tahun Anggaran : 2022

No	Sasaran Strategis	Indikator Kinerja	Satuan	Target	Realisasi TW III	%	Kegiatan	Sub Kegiatan	Anggaran		%
									Pagu	Realisasi s/d TW III	
1	Tertaksananya Pembangunan Jalan dan Jembatan	Panjang Jalan yang Dibangun Tahun Ini	Kilometer	0.268	0.00	0.00	Penyelenggaraan Jalan Kabupaten/Kota	Pembangunan Jalan	1,499,997,832.00	5,700,000.00	0.38
		Jumlah Jembatan yang Dibangun Tahun Ini	Unit	1.00	1.00	100.00		Pembangunan Jembatan	2,967,846,225.00	2,767,846,225.00	93.26
2	Tertaksananya Peningkatan Jalan dan Jembatan	Panjang Jalan yang Ditingkatkan Kondisinya	Kilometer	3.231	1.013	31.35		Rekonstruksi Jalan	39,614,725,015.00	6,997,605,444.00	17.66
3	Tertaksananya Peningkatan Kualitas Data Jalan dan Jembatan	Jumlah Database yang di Update	Dokumen	2	0.00	0.00					
Kendala :											
Tindak Lanjut :											

Sub Koordinator Pembangunan Jalan dan Jembatan,



**JAMALUDDIN, S.T., M.H.**  
 NIP. 19840212 201001 1 004

## PENGUKURAN KINERJA

Perangkat Daerah : Dinas Pekerjaan Umum dan Penataan Ruang Kota Tarakan  
 Triwulan III : Juli s/d September  
 Tahun Anggaran : 2022

No	Sasaran Strategis	Indikator Kinerja	Satuan	Target	Realisasi TW III	%	Kegiatan	Sub Kegiatan	Anggaran		%	
									Pagu	Realisasi TW III		
1	Terlaksananya Pemeliharaan Jalan dan Jembatan	Panjang Jalan yang Dipelihara Berkala	Kilometer	1.084	0.883	81.46	Penyelenggaraan Jalan Kabupaten/Kota	Pemeliharaan Berkala Jalan	4,707,781,300.00	3,266,601,523.00	69.39	
		Jumlah Jembatan yang Direhab	Unit	1.00	0.00	0.00		Rehabilitasi Jembatan	500,000,000.00	15,862,000.00	3.17	
2	Terlaksananya Pemeliharaan Rutin Jalan dan Jembatan	Jumlah Ruas Jalan yang Dipelihara Rutin	Ruas	15.00	18.00	120.00		Pemeliharaan Rutin Jalan		400,000,000.00	398,879,000.00	99.72
		Jumlah Kuisisioner Survei Kepuasan Masyarakat	Kuisisioner	150	43.00	28.67						
3	Terlaksananya Penyusunan Rencana, Kebijakan dan Strategi Pengembangan Jaringan Jalan Serta Perencanaan Teknis Penyelenggaraan Jalan dan Jembatan	Jumlah Dokumen yang Disusun	Dokumen	2.00	3.00	150.00	Penyusunan Rencana, Kebijakan dan Strategi Pengembangan Jaringan Jalan serta Perencanaan Teknis Penyelenggaraan Jalan dan Jembatan		100,000,000.00	99,623,000.00	99.62	
Kendala :												
Tindak Lanjut :												

Sub Koordinator Preservasi Jalan dan Jembatan,



**SYAHRUN, S.T.**  
 NIP. 19700728 199603 1 001

**PENGUKURAN KINERJA**

Perangkat Daerah : Dinas Pekerjaan Umum dan Penataan Ruang Kota Tarakan  
 Triwulan III : Juli s/d September  
 Tahun Anggaran : 2022

No	Sasaran Strategis	Indikator Kinerja	Satuan	Target	Realisasi TW III	%	Kegiatan	Sub Kegiatan	Anggaran		%
									Pagu	Realisasi s/d TW III	
1	Pelaksanaan Pengembangan Jasa Konstruksi	Jumlah Sosialisasi yang Dilaksanakan	Jumlah	1.00	0.00	0.00	Program Pengembangan Jasa Konstruksi	Penyelenggaraan Pelatihan Tenaga Terampil Konstruksi	0.00	0.00	0.00
		Jumlah SDM Tenaga Konstruksi yang Tertatih	Jumlah	50.00	60.00	120.00		Penyelenggaraan Sistem Informasi Jasa Konstruksi Cakupan Daerah Kabupaten/Kota	0.00	0.00	0.00
		Persentase Tersedianya Layanan Informasi Jasa Konstruksi	Persentase	70.00	52.50	75.00		Pengawasan Tertib Usaha, Tertib Penyelenggaraan dan Tertib Pemanfaatan Jasa Konstruksi	0.00	0.00	0.00
Kendala :											
Tindak Lanjut :											

Sub Koordinator Jasa Konstruksi,

  
**H. DEDDY ARMAND, S.T., M.H.**  
 NIP. 19730110 200312 1 007

**PENGUKURAN KINERJA**

Perangkat Daerah : Dinas Pekerjaan Umum dan Penataan Ruang Kota Tarakan  
 Triwulan III : Juli s/d September  
 Tahun Anggaran : 2022

No	Sasaran Strategis	Indikator Kinerja	Satuan	Target	Realisasi TW III	%	Kegiatan	Sub Kegiatan	Anggaran		%
									Pagu	Realisasi s/d TW III	
1	Dokumen perencanaan dan penganggaran yang tersusun	Jumlah dokumen Rencana Kerja dan Anggaran (RKA) dan dokumen pelaksanaan anggaran (DPA)	Dokumen	4.00	2.00	50.00					
2	Dokumen penatausahaan dan pertanggungjawaban yang tersusun	Jumlah laporan Evaluasi Renja dan Laporan Tindak Lanjut Pelaksanaan Renja	Laporan	4.00	3.00	75.00					
		Jumlah laporan realisasi fisik dan keuangan yang disusun tepat waktu	Laporan	12.00	9.00	75.00					
		Jumlah laporan keuangan akhir tahun	Laporan	1.00	0.00	0.00					
		Jumlah laporan SAKIP	Laporan	8.00	8.00	100.00					
		Jumlah laporan SPP, MR SO dan MR OD	Laporan	3.00	3.00	100.00					
		Jumlah laporan PMPRB	Laporan	1.00	1.00	100.00					
		Jumlah data BPS, data percepatan stunting dan data HAM	Dokumen	3.00	3.00	100.00					
		Laporan LPPD dan Laporan LKPI	Dokumen	2.00	2.00	100.00					
3	Teknologi sistem informasi yang terlaksana	Jumlah teknologi sistem informasi	Sistem	1.00	0.00	0.00					
4	Dokumen gaji dan tunjangan yang tersusun	Jumlah ASN yang mendapatkan gaji dan tunjangan	Orang	76.00	80.00	105.26	Administrasi keuangan perangkat daerah	Penyediaan Gaji dan Tunjangan ASN	9,754,635,928.00	6,542,552,562.00	67.07
		Jumlah ASN yang mendapatkan tunjangan administrasi keuangan	Orang	23.00	22.00	95.65		Penyediaan Administrasi Pelaksanaan Tugas ASN	235,896,000.00	82,544,000.00	34.99
		Jumlah tenaga pendukung penyelenggaraan administrasi pemerintahan	Orang	30.00	18.00	60.00			637,730,976.00	382,146,000.00	59.92
		Jumlah orang (non ASN) yang mendapatkan jaminan pemeliharaan kesehatan	Orang	48.00	31.00	64.58			34,352,298.00	22,234,251.00	64.72
Kendala :											
Tindak Lanjut :											

Kasubag. Perencanaan dan Keuangan

  
**S. DARYATI, S.E.**  
 NIP. 19780227 200701 2 010

**PENGUKURAN KINERJA**

Perangkat Daerah : Dinas Pekerjaan Umum dan Penataan Ruang Kota Tarakan  
 Triwulan III : Juli s/d September  
 Tahun Anggaran : 2022

No	Sasaran Strategis	Indikator Kinerja	Satuan	Target	Realisasi TW III	%	Kegiatan	Sub Kegiatan	Anggaran		%
									Pagu	Realisasi s/d TW III	
1	Aparatur Sipil Negara (ASN) di lingkungan DPUPR yang disiplin	Persentase kehadiran Aparatur Sipil Negara (ASN) DPUPR	Persentase	100.00	75.00	75.00					
2	Administrasi kepegawaian yang tersusun	Persentase pegawai yang mengusulkan kenaikan gaji berkala dan kenaikan pangkat	Persentase	100.00	75.00	75.00					
3	Komponen instalasi listrik/penerangan bangunan kantor yang tersedia	Jumlah jenis komponen instalasi listrik/penerangan yang tersedia	Jenis	7.00	7.00	100.00	Administrasi Umum Perangkat Daerah	Penyediaan Komponen Instalasi Listrik/Penerangan Bangunan Kantor	4,998,380.00	994,500.00	19.90
5	Bahan logistik kantor yang tersedia	Jumlah jenis ATK yang tersedia	Jenis	27.00	27.00	100.00		Penyediaan Bahan Logistik Kantor	39,995,130.00	20,798,730.00	72.42
		Jumlah jenis alat dan bahan kebersihan yang tersedia	Jenis	8.00	8.00	100.00			8,163,790.00		
6	Barang cetakan dan penggandaan yang tersedia	Jumlah jenis barang cetakan dan penggandaan yang tersedia	Jenis	3.00	2.00	66.67		Penyediaan Barang Cetakan dan Penggandaan	31,999,770.00	9,714,900.00	42.82
7	Rapat koordinasi dan konsultasi SKPD yang terselenggara	Jumlah rapat koordinasi dan konsultasi yang terselenggara	Kali	3.00	1.00	33.33		Penyelenggaraan Rapat Koordinasi dan Konsultasi SKPD	19,838,800.00	7,297,400.00	0.00
8	Jasa surat menyurat yang tersedia	Jumlah materi dan paket pengiriman yang tersedia	Buah	200	200	100.00	Penyediaan Jasa Penunjang Urusan Pemerintahan Daerah	Penyediaan Jasa Surat Menyurat	2,000,000.00	2,000,000.00	100.00
		Cakupan waktu pembayaran tagihan telepon, air, listrik, internet berlangganan dan gas	Bulan	12.00	9.00	75.00		Penyediaan jasa komunikasi, sumber daya air dan listrik	175,336,970.00	105,909,317.00	60.06
9	Jasa pemeliharaan, biaya pemeliharaan, dan pajak kendaraan perorangan dinas atau kendaraan dinas jabatan yang terselenggara	Jumlah pajak dan pemeliharaan kendaraan perorangan dinas atau kendaraan dinas jabatan yang terselenggara	Unit	12.00	2.00	16.67	Pemeliharaan barang milik daerah penunjang urusan pemerintahan daerah	Penyediaan jasa pemeliharaan, biaya pemeliharaan dan pajak kendaraan perorangan dinas atau kendaraan dinas jabatan	5,700,000.00	946,300.00	16.60
		Jumlah pajak dan pemeliharaan kendaraan dinas operasional atau lapangan yang terselenggara	Unit	20.00	11.00	55.00		Penyediaan jasa pemeliharaan, biaya pemeliharaan, pajak dan perizinan kendaraan dinas operasional atau lapangan	457,576,711.00	197,226,048.00	43.10
		Jumlah pemeliharaan kendaraan dinas operasional atau lapangan yang terselenggara	Unit	20.00	10.00	50.00					
		Jumlah BBM yang diadakan	Liter	26630.00	11000.00	41.31					

	Jumlah unit motor grader yang terpelihara	Unit	1.00	0.00	0.00		Penyediaan jasa pemeliharaan, biaya pemeliharaan dan peralatan alat besar	25,000,000.00	24,913,950.00	99.66
	Jumlah perlengkapan gedung kantor yang terpelihara	Unit	33	20.00	60.61		Pemeliharaan/rehabilitasi sarana dan prasarana gedung kantor atau bangunan lainnya	24,870,000.00	14,488,250.00	58.26
Kendala :										
Tindak Lanjut :										

Kasubag. Umum dan Kepegawaian

**FADLIANSYAH, S.I.P.**

NIP. 19651028198603 1 010

**PENGUKURAN KINERJA**

Perangkat Daerah : Dinas Pekerjaan Umum dan Penataan Ruang Kota Tarakan  
 Triwulan III : Juli s/d September  
 Tahun Anggaran : 2022

No	Sasaran Strategis	Indikator Kinerja	Satuan	Target	Realisasi TW III	%	Kegiatan	Sub Kegiatan	Anggaran		%
									Pagu	Realisasi s/d TW III	
1	Meningkatnya Pengujian Bahan Konstruksi pada UPT Laboratorium	Persentase Jumlah Pengujian Laboratorium	Persentase	100,00	75,00	75,00					
2	Pengawasan dan Pengendalian Mutu Pelaksanaan Kegiatan Uji Bahan Konstruksi Sesuai Standar SNI	Persentase Pengawasan dan Pengendalian Mutu Uji Bahan Konstruksi	Persentase	100,00	75,00	75,00	Pemeliharaan Barang Milik Daerah Penunjang Urusan Pemerintahan Daerah	Pemeliharaan Peralatan dan Mesin Lainnya	99.992.950,00	0,00	0,00
3	Kualitas Alat Laboratorium Pengendali Mutu	Jumlah Alat Laboratorium yang Terkalibrasi dan Terakreditasi	Unit	17,00	0,00	0,00	Pengadaan Barang Milik Daerah Penunjang Urusan Pemerintahan Daerah	Pengadaan Peralatan dan Mesin Lainnya	50.000.000,00	0,00	0,00
Kendala :											
Tindak Lanjut :											

Kepala UPT Laboratorium Uji Bahan Konstruksi,

  
**ALIE ZULKARNAIN, S.T**  
**NIP. 19730126 200012 1 002**



**PENGUKURAN KINERJA**

Perangkat Daerah : Dinas Pekerjaan Umum dan Penataan Ruang Kota Tarakan  
 Triwulan III : Juli s/d September  
 Tahun Anggaran : 2022

No	Sasaran Strategis	Indikator Kinerja	Satuan	Target	Realisasi TW III	%	Kegiatan	Sub Kegiatan	Anggaran		%
									Pagu	Realisasi s/d TW III	
1	Terlaksananya Administrasi Perkantoran	Persentase Administrasi Perkantoran dan Surat Keluar Surat Masuk yang Ditindaklanjuti	Persentase	100,00	75,00	75,00					
2	Terlaksananya Administrasi Kepegawaian	Persentase Jumlah Pegawai yang Mengusulkan Kenaikan Pangkat, Kenaikan Gaji Berkala, KP4, Cuti, Surat Ijin	Persentase	100,00	75,00	75,00					
3	Terlaksananya Prasarana dan Alat Lab Uji Bahan Konstruksi	Jumlah Peralatan Laboratorium yang Terpelihara	Unit	29,00	20,00	68,97	Pemeliharaan Barang Milik Daerah Perunjang Urusan Pemerintahan Daerah	Pemeliharaan Peralatan dan Mesin Lainnya	99.992.950,00	0,00	0,00
	Terlaksananya Pengawasan dan Pengendalian Kualitas Mutu Alat Laboratorium	Jumlah Alat Laboratorium yang Terkalibrasi dan Terakreditasi	Unit	17,00	0,00	0,00	Pengadaan Barang Milik Daerah Perunjang Urusan Pemerintahan Daerah	Pengadaan Peralatan dan Mesin Lainnya	50.000.000,00	0,00	0,00
Kendala :											
Tindak Lanjut :											

Kepala

UPT Laboratorium Uji Bahan Konstruksi,


**KARTIKO EDHI, S.E**  
 NIP. 19700903 200502 1 004

**TRIWULAN IV**

## PENGUKURAN KINERJA

Perangkat Daerah : Dinas Pekerjaan Umum dan Penataan Ruang Kota Tarakan  
 Triwulan IV : Oktober s/d Desember  
 Tahun Anggaran : 2022

No	Sasaran Strategis	Indikator Kinerja	Satuan	Target	Realisasi TW IV	%	Program	Anggaran		%
								Pagu	Realisasi s/d TW IV	
1	Meningkatnya pelayanan air bersih	Persentase rumah tangga yang dapat mengakses air minum	Persentase	92.34	92.89	100.59	Program Pengelolaan Sumber Daya Air (SDA)	45,779,396,848.00	44,582,787,509.00	97.39
							Program Pengelolaan dan Pengembangan Sistem Penyediaan Air Minum	23,889,282,900.00	23,748,578,009.00	99.41
2	Meningkatnya sarana dan prasarana perkotaan	Persentase jumlah rumah tangga yang memperoleh layanan pengelolaan air limbah domestik	Persentase	72.87	74.17	101.79	Program Pengelolaan dan Pengembangan Sistem Air Limbah	2,153,300,000.00	2,128,500,000.00	98.85
		Persentase penambahan bangunan pemerintah dan fasilitas umum	Persentase	72.73	110.61	152.08	Program Penataan Bangunan Gedung	38,601,607,625.00	37,858,096,824.00	98.07
		Persentase bangunan dan lingkungan yang tertata	Persentase	58.75	59.01	100.44	Program Penataan Bangunan dan Lingkungannya	43,974,326,543.00	43,786,844,544.00	99.57
		Persentase panjang jalan dengan kondisi mantap	Persentase	64.14	67.38	105.06	Program Penyelenggaraan Jalan	62,061,088,990.00	54,161,146,591.00	87.27
		Persentase pembinaan jasa konstruksi	Persentase	20.00	24.28	121.40	Program Pengembangan Jasa Konstruksi	4,988,440.00	2,000,000.00	40.09
		Persentase kesesuaian pemanfaatan ruang	Persentase	89.54	89.54	100	Program Penyelenggaraan Penataan Ruang	801,129,420.00	765,298,594.00	95.53
3	Meningkatnya penyediaan sarana dan prasarana persampahan	Persentase TPA/TPST/SPA/TPS-3R/TPS yang terbangun	Persentase	76.47	70.59	92.31	Program Pengembangan Sistem Pengelolaan Persampahan Regional	1,288,602,720.00	1,249,219,775.00	96.94
4	Meningkatnya pengendalian banjir	Persentase luas genangan banjir	Persentase	0.116	0.116	100	Program Pengelolaan dan Pengembangan Sistem Drainase	25,084,518,239.00	24,328,270,855.00	96.99
5	Meningkatnya tata kelola Dinas Pekerjaan Umum dan Penataan Ruang	Nilai SAKIP	Nilai	75/BB	79,82/BB	106.43	Program Penunjang Urusan Pemerintahan Daerah Kabupaten/Kota	12,254,175,972.00	10,458,000,236.00	85.34
		Persentase pengawasan dan pengendalian mutu pelaksanaan kegiatan Lab Uji bahan konstruksi sesuai standar SNI	Persentase	100	100	100				
Kendala :										
Tindak Lanjut :										

Kepala Dinas,  
  
**FANDARIANSYAH, S.T., M.T.**  
 NIP. 19710508 199803 1 009




## PENGUKURAN KINERJA

Perangkat Daerah  
Triwulan IV  
Tahun Anggaran

: Dinas Pekerjaan Umum dan Penataan Ruang Kota Tarakan  
: Oktober s/d Desember  
: 2022

No	Sasaran Strategis	Indikator Kinerja	Satuan	Target	Realisasi TW IV	%	Program	Anggaran		%
								Pagu	Realisasi s/d TW IV	
1	Pelayanan Penunjang Urusan Pemerintahan Daerah yang Terverifikasi	Persentase pelayanan penunjang yang tepat waktu	Persentase	100	100	100	Program Penunjang Urusan Pemerintahan Daerah Kabupaten/Kota	12,254,175,972.00	10,458,000,236.00	85.34
2	Perencanaan, Penganggaran, dan Evaluasi yang Terverifikasi	Persentase perencanaan, penganggaran dan evaluasi yang terverifikasi	Persentase	100	100	100				
3	Akuntabilitas DPUPR yang Terverifikasi	Nilai SAKIP	Nilai	75/BB	79,82/BB	106.43				
4	Teknologi Sistem Informasi yang Terselenggara	Persentase kelancaran teknologi sistem informasi	Persentase	100	100	100				
5	Administrasi Kepegawaian Aparatur Sipil Negara (ASN) yang Terverifikasi	Persentase jumlah layanan administrasi kepegawaian yang tepat waktu	Persentase	100	100	100				
6	Administrasi Umum Perangkat Daerah yang Terverifikasi	Persentase layanan administrasi umum yang terlaksana tepat waktu	Persentase	100	100	100				
7	Pengadaan Barang Milik Daerah Penunjang Urusan Pemerintah Daerah yang Terverifikasi	Persentase jumlah aset/BMD yang diadakan tepat waktu	Persentase	100	100	100				
8	Jasa Penunjang Urusan Pemerintahan Daerah yang Terverifikasi	Persentase jumlah layanan jasa penunjang yang tersedia tepat waktu	Persentase	100	100	100				
9	Pemeliharaan Barang Milik Daerah Penunjang Urusan Pemerintah Daerah yang Terverifikasi	Persentase aset/BMD yang dipelihara tepat waktu	Persentase	100	100	100				
Kendala :										
Tindak Lanjut :										

Sekretaris Dinas,

  
**AJAT JATNIKA, S.T., M.T.**  
 NIP. 19710818 199803 1 007

## PENGUKURAN KINERJA

Perangkat Daerah : Dinas Pekerjaan Umum dan Penataan Ruang Kota Tarakan  
 Triwulan IV : Oktober s/d Desember  
 Tahun Anggaran : 2022

No	Sasaran Strategis	Indikator Kinerja	Satuan	Target	Realisasi TW IV	%	Program	Anggaran		%
								Pagu	Realisasi s/d TW IV	
1	Meningkatkan Pengelolaan Sumber Daya Air dalam Wilayah Kota Tarakan	Jumlah Tampung Air Baku yang Dibangun (Unit)	Unit	2	2	100,00	Program Pengelolaan Sumber Daya Air (SDA)	45.779.396.848,00	44.582.787.509,00	97,39
		Jumlah Volume Tampung Embung dan Penampung Lainnya (meter <sup>3</sup> )	Meter <sup>3</sup>	1.025.590	1.033.090	100,73				
2	Meningkatkan Pengelolaan dan Pengembangan Sistem Drainase yang Terhubung Langsung dengan Sungai dalam Wilayah Kota Tarakan	Luas Genangan yang Tertangani (Ha)	Ha	10,04	10,04	100,00	Program Pengelolaan dan Pengembangan Sistem Drainase	25.084.518.239,00	24.328.270.855,00	96,99
Kendala : -										
Tindak Lanjut : -										

Kepala Bidang Pengairan  
dan Sumber Daya Air,



**Ir. SABUDI PRASETYO, S.T., M.M.**  
NIP. 19760508 200212 1 003

## PENGUKURAN KINERJA

Perangkat Daerah : Dinas Pekerjaan Umum dan Penataan Ruang Kota Tarakan  
 Triwulan IV : Oktober s/d Desember  
 Tahun Anggaran : 2022

No	Sasaran Strategis	Indikator Kinerja	Satuan	Target	Triwulan IV	%	Kegiatan	Sub Kegiatan	Anggaran		%
									Pagu	Realisasi s/d TW IV	
1	Tersedianya Bangunan Penampung Air Baku	Jumlah Dokumen Perencanaan	Dokumen	4	4,00	100,00	Pengelolaan SDA dan Bangunan Pengaman Pantai pada Wilayah Sungai (WS) dalam 1 (satu) Daerah Kabupaten/Kota	Penyusunan Rencana Teknis dan Dokumen Lingkungan Hidup untuk Konstruksi Bendungan, Embung, dan Bangunan Penampung Air Lainnya	399.998.156,00	394.072.890,00	98,52
		Jumlah Tampungan Air Baku yang Dibangun	Unit	2,00	2,00	100,00		Pembangunan Embung dan Penampung Air Lainnya	1.000.000.800,00	0,00	0,00
2	Terbangunnya Bangunan Pengaman Sungai dan Pengendali Banjir	Jumlah Penambahan Panjang Bangunan Pengaman Sungai yang Terbangun (m)	Meter	23,00	23,00	100,00		Pembangunan Unit Air Baku	12.319.464.347,00	12.279.464.323,00	99,68
		Jumlah Penambahan Panjang Kanal Banjir yang Terbangun	Meter	1778,00	1778,00	100,00		Pembangunan Kanal Banjir	31.009.934.351,00	30.937.650.708,00	99,77
		Panjang Kanal Banjir yang Terpelihara (m)	Meter	400	437,40	109,35	Rehabilitasi Kanal Banjir	1.049.999.995,00	971.599.590,00	92,53	
Kendala : -											
Tindak Lanjut : -											

Sub Koordinator Pemanfaatan dan  
 Pengelolaan Sumber Daya Air,

  
**Ir. MUJI SLAMET HIDAYAT, S.T.**  
 NIP. 19750325 200901 1 001

## PENGUKURAN KINERJA

Perangkat Daerah : Dinas Pekerjaan Umum dan Penataan Ruang Kota Tarakan  
 Triwulan IV : Oktober s/d Desember  
 Tahun Anggaran : 2022

No	Sasaran Strategis	Indikator Kinerja	Satuan	Target	Realisasi TW IV	%	Kegiatan	Sub Kegiatan	Anggaran		%
									Pagu	Realisasi s/d TW IV	
1	Melaksanakan Pemeliharaan Saluran Drainase Perkotaan	Panjang Saluran Drainase Perkotaan yang Terbangun	Meter	500	645	129,00	Pengelolaan dan Pengembangan Sistem Drainase yang Terhubung Langsung dengan Sungai dalam Daerah Kabupaten/Kota	Pembangunan Sistem Drainase Perkotaan	3.200.000.000,00	2.654.687.655,00	82,96
		Panjang Saluran Drainase Perkotaan yang Terpelihara	Meter	20000	20873	104,37		Rehabilitasi Saluran Drainase Perkotaan	1.224.518.239,00	1.188.171.700,00	97,03
		Panjang Saluran Drainase Lingkungan yang Terbangun	Meter	16000	16106	100,66		Peningkatan Saluran Drainase Lingkungan	20.660.000.000,00	20.485.411.500,00	99,15
Kendala : -											
Tindak Lanjut : -											

Sub Koordinator Pengelolaan dan Pengembangan Sistem Drainase,

  
**JOHAN, S.T.**

NIP. 19731201 200212 1 004

## PENGUKURAN KINERJA

Perangkat Daerah  
Triwulan IV  
Tahun Anggaran

: Dinas Pekerjaan Umum dan Penataan Ruang Kota Tarakan  
: Oktober s/d Desember  
: 2022

No	Sasaran Strategis	Indikator Kinerja	Satuan	Target	Realisasi TW IV	%	Program	Anggaran		%
								Pagu	Realisasi s/d TW IV	
1	Meningkatnya jumlah penduduk yang dapat mengakses air bersih	Persentase Cakupan Layanan Air Bersih	Persentase	92,34	92,89	100,59	Program Pengelolaan Dan Pengembangan Sistem Penyediaan Air Minum	23.889.282.900,00	23.748.578.009,00	99,41
2	Meningkatnya pengelolaan dan pengembangan sistem air limbah domestik dalam daerah Kabupaten/Kota	Persentase Jumlah Rumah Tangga Yang Memperoleh Layanan Pengelolaan Air Limbah Domestik	Persentase	72,87	74,17	101,79	Program Pengelolaan Dan Pengembangan Sistem Air Limbah	2.153.300.000,00	2.128.500.000,00	98,85
3	Meningkatnya Ketersediaan Bangunan Pemerintah dan Fasilitas Umum	Cakupan Ketersediaan Bangunan Pemerintah dan Fasilitas Umum	Bangunan	35,00	35,00	100,00	Program Penataan Bangunan Gedung	38.601.607.625,00	37.858.096.824,00	98,07
4	Meningkatnya Ketersediaan Bangunan Gedung dan Lingkungan Yang Tertata	Persentase Bangunan dan Lingkungan Yang Tertata	Persentase	58,75	59,01	100,44	Program Penataan Bangunan Dan Lingkungannya	43.974.326.543,00	43.786.844.544,00	99,57
5	Terlaksananya Kesesuaian Pemanfaatan Ruang	Persentase Kesesuaian Pemanfaatan Ruang	Persentase	89,54	89,54	100,00	Program Penyelenggaraan Penataan Ruang	801.129.420,00	765.298.594,00	95,53
6	Meningkatnya Pengembangan Sistem Pengelolaan Persampahan di Kota Tarakan	Persentase TPA/TPST/SPA/TPS-3R/TPS yang terbangun	Persentase	76,47	70,59	92,31	Program Pengembangan Sistem dan Pengelolaan Persampahan Regional	1.288.602.720,00	1.249.219.775,00	96,94
Kendala :										
Tindak Lanjut :										

Kepala Bidang Cipta Karya  
dan Penataan Ruang,



**IWAN DARMAWAN, S.ST**  
NIP. 19730808 200212 1 008




## PENGUKURAN KINERJA

Perangkat Daerah : Dinas Pekerjaan Umum dan Penataan Ruang Kota Tarakan  
 Triwulan IV : Oktober s/d Desember  
 Tahun Anggaran : 2022

No	Sasaran Strategis	Indikator Kinerja	Satuan	Target	Realisasi TW IV	%	Kegiatan	Sub Kegiatan	Anggaran		%
									Pagu	Realisasi s/d TW IV	
1	Meningkatnya cakupan layanan sistem penyediaan air minum	Persentase Rumah Tangga yang Dapat Mengakses Air Minum	Persentase	92,34	92,89	100,59	Pengelolaan dan Pengembangan Sistem Penyediaan Air Minum (SPAM) di Daerah Kabupaten/Kota	Penyusunan Rencana, Kebijakan, Strategi dan Teknis SPAM	100.000.000,00	0,00	0,00
								Peningkatan SPAM Jaringan Perpipaan di Kawasan Perkotaan	23.789.282.900,00	23.748.578.009,00	99,83
2	Meningkatnya ketersediaan sarana dan prasarana air limbah	Jumlah Penambahan Sarana dan Prasarana Air Limbah yang Terbangun	Jumlah	3 IPAL, 10 tangki Septik Komunal	3 IPAL, 10 tangki Septik Komunal	100,00%	Pengelolaan dan Pengembangan Sistem Air Limbah Domestik dalam Daerah Kabupaten/Kota	Operasi dan Pemeliharaan Sistem Pengelolaan Air Limbah Domestik	20.000.000,00	0,00	0,00
								Pembangunan/Penyediaan Sistem Pengelolaan Air Limbah Terpusat Skala Permukiman	2.133.300.000,00	2.128.500.000,00	99,77
3	Melaksanakan pembangunan TPA/TPST/SPA/TPS-3R/TPS	Jumlah penambahan TPA/TPST/SPA/TPS-3R/TPS yang terbangun	Unit	2	1	50,00	Pengembangan Sistem dan Pengelolaan Persampahan di Daerah Kabupaten/Kota	Pembangunan TPA/TPST/SPA/TPS-3R/TPS	1.288.602.720,00	1.249.219.775,00	96,94
Kendala :											
Tindak lanjut :											

Sub Koordinator Pengelolaan dan Pengembangan  
 Sistem Air Minum, Air Limbah  
 dan Persampahan,



**DILLA WAHYUNI, S.T.**  
 NIP. 19760604 200502 2 004

## PENGUKURAN KINERJA

Perangkat Daerah : Dinas Pekerjaan Umum dan Penataan Ruang Kota Tarakan  
 Triwulan IV : Oktober s/d Desember  
 Tahun Anggaran : 2022

No	Sasaran Strategis	Indikator Kinerja	Satuan	Target	Realisasi TW IV	%	Kegiatan	Sub Kegiatan	Anggaran		%
									Pagu	Realisasi s/d TW IV	
1	Terlaksananya Ketersediaan Bangunan Gedung Pemerintah dan Fasilitas Umum	Jumlah Bangunan Gedung dan Fasilitas Umum yang Terbangun	Bangunan	35	35	100,00	Penyelenggaraan Bangunan Gedung di Wilayah Daerah Kabupaten/Kota, Pemberian Izin Mendirikan Bangunan (IMB) dan Sertifikat Laik Fungsi Bangunan Gedung	Penyelenggaraan Penerbitan Izin Mendirikan Bangunan (IMB), Sertifikat Laik Fungsi (SLF), peran Tenaga Ahli Bangunan Gedung (TABG), Pendataan Bangunan Gedung, serta Implementasi SIMBG	122.020.680,00	56.558.912,00	46,35
								Perencanaan, Pembangunan, Pengawasan, dan Pemanfaatan Bangunan Gedung Daerah Kabupaten/Kota	34.460.046.534,00	33.795.611.096,00	98,07
								Pemeliharaan dan Perawatan Bangunan Gedung Daerah Kabupaten/Kota	4.019.540.411,00	4.004.126.816,00	99,62
2	Ketersediaan Bangunan Gedung dan Sarpras Kawasan Pantai Amal	Persentase Penataan Bangunan dan Lingkungan	Persentase	58,75	59,01	100,44	Penyelenggaraan Penataan Bangunan dan Lingkungannya di Daerah Kabupaten/Kota	Penataan Bangunan dan Lingkungan	43.974.326.543,00	43.786.844.544,00	99,57

Kendala :

Tindak Lanjut :

Sub Koordinator Pengembangan, Pemukiman,  
 Penataan Bangunan dan Lingkungan,


  
**ABDUL RAHIM, S.T.**  
 NIP. 19731114 200604 1 017

## PENGUKURAN KINERJA

Perangkat Daerah : Dinas Pekerjaan Umum dan Penataan Ruang Kota Tarakan  
 Triwulan IV : Oktober s/d Desember  
 Tahun Anggaran : 2022

No	Sasaran Strategis	Indikator Kinerja	Satuan	Target	Realisasi TW IV	%	Kegiatan	Sub Kegiatan	Anggaran		
									Pagu	Realisasi s/d TW IV	%
1	Terselenggaranya Pengendalian Pemanfaatan Ruang	Jumlah Dokumen RDTR Yang Mendapat Persetujuan Substansi oleh ATR/BPN	Dokumen	3	3	100	Penetapan Rencana Tata Ruang Wilayah (RTRW) dan Rencana Rinci Tata Ruang (RTRR) Kabupaten/Kota	Pelaksanaan Persetujuan Substansi, Evaluasi, Konsultasi Evaluasi dan Penetapan RRTK Kabupaten/Kota	630.156.200,00	603.966.386,00	95,84
		Jumlah Perkada Yang Ditetapkan	Perkada	1	1	100		Penetapan Kebijakan dalam rangka Pelaksanaan Penataan Ruang	49.909.350,00	44.689.678,00	89,54
		Jumlah Rapat Koordinasi TKPRD	Jumlah	3	5	166,67	Koordinasi dan Sinkronisasi Pemanfaatan Ruang Daerah Kabupaten/Kota	Koordinasi dan Sinkronisasi Pemanfaatan Ruang untuk Investasi dan Pembangunan Daerah	30.930.000,00	29.344.360,00	94,87
		Persentase Penyelenggaran Sistem Informasi Penataan Ruang (SIMTARU)	Persentase	30	30	100,00		Sistem Informasi Penataan Ruang	40.133.870,00	37.570.170,00	93,61
		Persentase Penyelesaian Ketidaksesuaian Pemanfaatan Ruang	Persentase	40	40	100,00		Koordinasi dan Sinkronisasi Pengendalian Pemanfaatan Ruang Daerah Kabupaten/Kota	Koordinasi dan Sinkronisasi Penertiban dan Penegakan Hukum Bidang Penataan Ruang	50.000.000,00	49.728.000,00
Kendala :											
Tindak Lanjut :											

Sub Koordinator Penataan Ruang,

  
**IKE DEASY NATALIA, S.T.**  
 NIP. 19811226200502 2 001

### PENGUKURAN KINERJA

Perangkat Daerah : Dinas Pekerjaan Umum dan Penataan Ruang Kota Tarakan  
 Triwulan IV : Oktober s/d Desember  
 Tahun Anggaran : 2022

No	Sasaran Strategis	Indikator Kinerja	Satuan	Target	Realisasi TW IV	%	Program	Anggaran		%
								Pagu	Realisasi s/d TW IV	
1	Meningkatnya kualitas dan kapasitas jalan dan jembatan	Panjang Jalan yang Terbangun Keseluruhan	Km	234.696	234.755	100.03	Program Penyelenggaraan Jalan	62,061,088,990.00	54,161,146,591.00	87.27
		Panjang Jalan Dalam Kondisi Mantap	Km	160.733	156.708	97.50				
		Jumlah Jembatan yang Terbangun Keseluruhan	Unit	85	85	100.00				
		Jumlah Jembatan Dalam Kondisi Mantap	Unit	53	53	100.00				
		Jumlah Kuisisioner Survei Kepuasan Masyarakat	Kuisisioner	150	150	100.00				
2	Terselenggaranya Pembinaan Jasa Konstruksi	Persentase Pembinaan Jasa Konstruksi	Persentase	20	24.28	121.40	Program Pengembangan Jasa Konstruksi	4,988,440.00	2,000,000.00	40.09
Kendala :										
Tindak Lanjut :										

Kepala Bidang Bina Marga,

**Ir. ABU RAHIM, S.T., M.T.**  
 NIP. 19701211 200502 1 002

## PENGUKURAN KINERJA

Perangkat Daerah : Dinas Pekerjaan Umum dan Penataan Ruang Kota Tarakan  
 Triwulan IV : Oktober s/d Desember  
 Tahun Anggaran : 2022

No	Sasaran Strategis	Indikator Kinerja	Satuan	Target	Realisasi TW IV	%	Program	Anggaran		%
								Pagu	Realisasi s/d TW IV	
1	Meningkatnya kualitas dan kapasitas jalan dan jembatan	Panjang Jalan yang Terbangun Keseluruhan	Km	234,696	234,755	100,03	Program Penyelenggaraan Jalan	61.694.821.790,00	54.161.146.591,00	87,79
		Panjang Jalan Dalam Kondisi Mantap	Km	160,733	156,708	97,50				
		Jumlah Jembatan yang Terbangun Keseluruhan	Unit	85	85	100,00				
		Jumlah Jembatan Dalam Kondisi Mantap	Unit	53	53	100,00				
		Jumlah Kuisisioner Survei Kepuasan Masyarakat	Kuisisioner	150	150	100,00				
2	Terselenggaranya Pembinaan Jasa Konstruksi	Persentase Pembinaan Jasa Konstruksi	Persentase	20	24,28	121,40	Program Pengembangan Jasa Konstruksi	4.988.440,00	2.000.000,00	40,09
Kendala :										
Tindak Lanjut :										

Kepala Bidang Bina Marga,



**Ir. ABDUL RAHIM, S.T., M.T.**  
**NIP. 19701211 200502 1 002**

## PENGUKURAN KINERJA

Perangkat Daerah  
Triwulan IV  
Tahun Anggaran

: Dinas Pekerjaan Umum dan Penataan Ruang Kota Tarakan  
: Oktober s/d Desember  
: 2022

No	Sasaran Strategis	Indikator Kinerja	Satuan	Target	Realisasi TW IV	%	Kegiatan	Sub Kegiatan	Anggaran		%
									Pagu	Realisasi TW IV	
1	Terlaksananya Pemeliharaan Jalan dan Jembatan	Panjang Jalan yang Dipelihara Berkala	km	1,907	1,949	102,23	Penyelenggaraan Jalan Kabupaten/Kota	Pemeliharaan Berkala Jalan	5.846.681.300,00	5.835.279.600,00	99,80
		Jumlah Jembatan yang Direhab	Unit	2	2	100,00		Rehabilitasi Jembatan	500.000.000,00	497.632.000,00	99,53
2	Terlaksananya Pemeliharaan Rutin Jalan dan Jembatan	Jumlah Ruas Jalan yang Dipelihara Rutin	Ruas	27	30	111,11		Pemeliharaan Rutin Jalan	2.060.799.000,00	2.059.130.000,00	99,92
		Jumlah Kuisisioner Survei Kepuasan Masyarakat	Kuisisioner	150	150	100,00					
3	Terlaksananya Penyusunan Rencana, Kebijakan dan Strategi Pengembangan Jaringan Jalan Serta Perencanaan Teknis Penyelenggaraan Jalan dan Jembatan	Jumlah Dokumen yang Disusun	Dokumen	3	3	100,00		Penyusunan Rencana, Kebijakan dan Strategi Pengembangan Jaringan Jalan serta Perencanaan Teknis Penyelenggaraan Jalan dan Jembatan	200.000.000,00	197.386.000,00	98,69
Kendala :											
Tindak Lanjut :											

Sub Koordinator Preservasi Jalan dan Jembatan,



**SYAHRUN, S.T.**  
NIP. 19700728 199603 1 001

## PENGUKURAN KINERJA

Perangkat Daerah : Dinas Pekerjaan Umum dan Penataan Ruang Kota Tarakan  
 Triwulan IV : Oktober s/d Desember  
 Tahun Anggaran : 2022

No	Sasaran Strategis	Indikator Kinerja	Satuan	Target	Realisasi TW IV	%	Kegiatan	Sub Kegiatan	Anggaran		%
									Pagu	Realisasi s/d TW IV	
1	Terlaksananya Pembangunan Jalan dan Jembatan	Panjang Jalan yang Dibangun Tahun Ini	km	0,161	0,220	136,39	Penyelenggaraan Jalan Kabupaten/Kota	Pembangunan Jalan	1.445.761.832,00	1.445.432.275,00	99,98
		Jumlah Jembatan yang Dibangun Tahun Ini	unit	4	4	100,00		Pembangunan Jembatan	3.667.846.225,00	3.667.114.125,00	99,98
2	Terlaksananya Peningkatan Jalan dan Jembatan	Panjang Jalan yang Ditingkatkan Kondisinya	km	7,416	7,191	96,97		Rekonstruksi Jalan	47.973.733.433,00	40.101.229.088,00	83,59
		Jumlah jembatan yang ditingkatkan kondisinya	unit	1	1	100,00					
3	Terlaksananya Peningkatan Kualitas Data Jalan dan Jembatan	Jumlah Database yang di Update	dokumen	2	2	100,00		Survey Kondisi Jalan/Jembatan	366.267.200,00	357.943.503,00	97,73
Kendala :											
Tindak Lanjut :											

Sub Koordinator Pembangunan Jalan dan Jembatan,



**JAMALUDDIN, S.T., M.H.**  
 NIP. 19840212 201001 1 004

**PENGUKURAN KINERJA**

Perangkat Daerah : Dinas Pekerjaan Umum dan Penataan Ruang Kota Tarakan  
 Triwulan IV : Oktober s/d Desember  
 Tahun Anggaran : 2022

No	Sasaran Strategis	Indikator Kinerja	Satuan	Target	Realisasi TW IV	%	Kegiatan	Sub Kegiatan	Anggaran		%
									Pagu	Realisasi s/d TW IV	
1	Pelaksanaan Pengembangan Jasa Konstruksi	Jumlah Sosialisasi yang Dilaksanakan	Jumlah	1	1	100,00	Program Pengembangan Jasa Konstruksi	Penyelenggaraan Pelatihan Tenaga Terampil Konstruksi			
		Jumlah SDM Tenaga Konstruksi yang Tertatih	Jumlah	100	122	122,00		Penyelenggaraan Sistem Informasi Jasa Konstruksi Cakupan Daerah Kabupaten/Kota			
		Persentase Tersedianya Layanan Informasi Jasa Konstruksi	Persentase	70	70	100,00		Pengawasan Tertib Usaha, Tertib Penyelenggaraan dan Tertib Pemanfaatan Jasa Konstruksi	4.988.440,00	2.000.000,00	40,09
Kendala :											
Tindak Lanjut :											

Sub Koordinator Jasa Konstruksi,

**H. DEDDY ARMAND, S.T., M.H.**  
 NIP. 19730110 200312 1 007



**PENGUKURAN KINERJA**

Perangkat Daerah : Dinas Pekerjaan Umum dan Penataan Ruang Kota Tarakan  
 Triwulan **IV** : Oktober s/d Desember  
 Tahun Anggaran : 2022

No	Sasaran Strategis	Indikator Kinerja	Satuan	Target	Realisasi TW IV	%	Kegiatan	Sub Kegiatan	Anggaran		%
									Pagu	Realisasi s/d TW IV	
1	Aparatur Sipil Negara (ASN) di lingkungan DPUPR yang disiplin	Persentase kehadiran Aparatur Sipil Negara (ASN) DPUPR	Persentase	100	100	100					
2	Administrasi kepegawaian yang tersusun	Persentase pegawai yang mengusulkan kenaikan gaji berkala dan kenaikan pangkat	Persentase	100	100	100					
3	Komponen Instalasi listrik/penerangan bangunan kantor yang tersedia	Jumlah jenis komponen instalasi listrik/penerangan yang tersedia	Jenis	7	8	114	Administrasi Umum Perangkat Daerah	Penyediaan Komponen Instalasi Listrik/Penerangan Bangunan Kantor	4.998.380,00	4.474.350,00	89,52
4	Peralatan dan perlengkapan kantor yang tersedia	Jumlah jenis peralatan dan perlengkapan kantor yang tersedia	Jenis	2	2	100		Penyediaan Peralatan dan Perlengkapan Kantor	25.801.780,00	25.197.000,00	97,66
5	Bahan logistik kantor yang tersedia	Jumlah jenis ATK yang tersedia	Jenis	27	27	100		Penyediaan Bahan Logistik Kantor	39.988.400,00	26.684.505,00	87,15
		Jumlah jenis alat dan bahan kebersihan yang tersedia	Jenis	8	8	100					
6	Barang cetakan dan penggandaan yang tersedia	Jumlah jenis barang cetakan dan penggandaan yang tersedia	Jenis	3	3	100		Penyediaan Barang Cetak dan Penggandaan	31.999.770,00	16.570.350,00	97,66
7	Rapat koordinasi dan konsultasi SKPD yang terselenggara	Jumlah rapat koordinasi dan konsultasi yang terselenggara	Kali	3	3	100		Penyelenggaraan Rapat Koordinasi dan Konsultasi SKPD	19.799.400,00	16.417.400,00	82,92
8	Jasa surat menyurat yang tersedia	Jumlah materai dan paket pengiriman yang tersedia	Buah	200	200	100		Penyediaan Jasa Penunjang Urusan Pemerintahan Daerah	Penyediaan Jasa Surat Menyurat	2.000.000,00	2.000.000,00
9	Jasa Komunikasi, Sumber Daya Air dan Listrik	Cakupan waktu pembayaran tagihan telepon, air, listrik, internet berlangganan dan gas	Bulan	12	12	100	Penyediaan jasa komunikasi, sumber daya air dan listrik		176.336.970,00	146.643.118,00	83,16
10	Jasa pemeliharaan, biaya pemeliharaan, dan pajak kendaraan perorangan dinas atau kendaraan dinas jabatan yang tersedia	Jumlah pajak dan pemeliharaan kendaraan perorangan dinas atau kendaraan dinas jabatan yang terselenggara	Unit	12	12	100	Pemeliharaan barang milik daerah penunjang urusan pemerintahan daerah	Penyediaan jasa pemeliharaan, biaya pemeliharaan dan pajak kendaraan perorangan dinas atau kendaraan dinas jabatan	5.700.000,00	5.521.800,00	96,87
		Jumlah pajak dan pemeliharaan kendaraan dinas operasional atau lapangan yang terselenggara	Unit	20	20	100		Penyediaan jasa pemeliharaan, biaya pemeliharaan, pajak dan perizinan kendaraan dinas operasional atau lapangan	457.576.711,00	432.096.468,00	94,43

	Jumlah pemeliharaan kendaraan dinas operasional atau lapangan yang terselenggara	Unit	20	20	100				
	Jumlah BBM yang diadakan	Liter	26630	18266	69				
	Jumlah unit motor grader yang terpelihara	Unit	1	1	100	Penyediaan jasa pemeliharaan, biaya pemeliharaan dan peralatan alat besar	145.065.000,00	144.908.058,00	99,89
	Jumlah perlengkapan gedung kantor yang terpelihara	Unit	33	33	100	Pemeliharaan/rehabilitasi sarana dan prasarana gedung kantor atau bangunan lainnya	39.754.121,00	34.510.844,00	86,81
Kendala :									
Tindak Lanjut :									

Kasubag. Umum dan Kepegawaian

**FADLIANSYAH, S.I.P.**  
NIP. 19651028 198603 1 010

PENGUKURAN KINERJA

Perangkat Daerah : Dinas Pekerjaan Umum dan Penataan Ruang Kota Tarakan  
 Triwulan IV : Oktober s/d Desember  
 Tahun Anggaran : 2022

No	Sasaran Strategis	Indikator Kinerja	Satuan	Target	Realisasi TW IV	%	Kegiatan	Sub Kegiatan	Anggaran		%
									Pagu	Realisasi s/dTW IV	
1	Laporan Perencanaan, Penganggaran, dan Evaluasi Kinerja Perangkat Daerah yang tersusun	Laporan RENCANA 2023 dan rencana Perubahan 2022 yang Terselenggarakan Tepat Waktu	Dokumen	2	2	100					
		Dokumen RKA/DPA Murni dan Perubahan yang siap disahkan	Dokumen	4	4	100					
		Dokumen Evaluasi Renja yang telah disahkan	Dokumen	4	4	100					
		Laporan Monev Realisasi fisik dan keuangan yang tepat dan akurat	Laporan	12	12	100					
2	Laporan penatausahaan dan pertanggungjawaban yang tersusun	Laporan Pertanggungjawaban keuangan yang tepat waktu dan sesuai pedoman	Laporan	12	12	100					
		Laporan Penerimaan (PAD) Yang Terselenggarakan Tepat Waktu	Laporan	12	12	100					
		Laporan Penilaian Maturitas SPP, MR OO dan MR SO	Laporan	3	3	100					
		Laporan LPPD dan LKPI yang lengkap	Laporan	2	2	100					
		Laporan SAKIP	Laporan	8	8	100					
		Laporan PMPRB yang lengkap	Laporan	1	1	100					
		Laporan SPM yang lengkap	Laporan	4	4	100					
		Dokumen Data Badan Pusat Statistik, Data Dukung HAM, Data Dukung Penurunan Stunting, Data Penyelenggaraan PB dan Kelembagaan BPBD yang lengkap	Dokumen	4	4	100					
		Jumlah ASN yang mendapatkan gaji dan tunjangan	Orang	80	80	100	Administrasi keuangan perangkat daerah	Penyediaan Gaji dan Tunjangan ASN	10,254,383,216.00	8,681,571,742.00	84.66
		Jumlah ASN yang mendapatkan tunjangan administrasi kesangan	Orang	22	22	100		Penyediaan Administrasi Pelaksanaan Tugas ASN	228,696,000.00	159,684,000.00	69.82
		Jumlah tenaga pendukung penyelenggaraan administrasi pemerintahan	Orang	18	18	100		637,730,976.00	573,850,000.00	89.98	
		Jumlah orang (non ASN) yang mendapatkan jaminan pemeliharaan kesehatan	Orang	31	31	100		34,352,298.00	33,359,551.00	97.11	

3	Laporan Survei Kepuasan Masyarakat (SKM) yang tersusun	Laporan Survei Kepuasan Masyarakat (SKM)	Laporan	2	2	100					
4	Teknologi sistem informasi yang terlaksana	Jumlah teknolog sistem informasi	Sistem	1	1	100					

Kendala :

Tindak Lanjut :

Kasubag. Perencanaan dan Keuangan

**SUCARYATI, S.E.**

NIP. 19780227 200701 2 010

**PENGUKURAN KINERJA**

Perangkat Daerah : Dinas Pekerjaan Umum dan Penataan Ruang Kota Tarakan  
 Triwulan IV : Oktober s/d Desember  
 Tahun Anggaran : 2022

No	Sasaran Strategis	Indikator Kinerja	Satuan	Target	Realisasi TW IV	%	Kegiatan	Sub Kegiatan	Anggaran		%
									Pagu	Realisasi s/d TW IV	
1	Meningkatnya Pengujian Bahan Konstruksi pada UPT Laboratorium	Persentase Jumlah Pengujian Laboratorium	Persentase	100	100	100					
2	Pengawasan dan Pengendalian Mutu Pelaksanaan Kegiatan Uji Bahan Konstruksi Sesuai Standar SNI	Persentase Pengawasan dan Pengendalian Mutu Uji Bahan Konstruksi	Persentase	100	100	100	Pemeliharaan Barang Milik Daerah Penunjang Urusan Pemerintahan Daerah	Pemeliharaan Peralatan dan Mesin Lainnya	99,992,950.00	97,973,260.00	97.98
3	Kualitas Alat Laboratorium Pengendali Mutu	Jumlah Alat Laboratorium yang Terkalibrasi dan Terakreditasi	Unit	17	17	100	Pengadaan Barang Milik Daerah Penunjang Urusan Pemerintahan Daerah	Pengadaan Peralatan dan Mesin Lainnya	50,000,000.00	49,972,000.00	99.94
Kendala :											
Tindak Lanjut :											


Kepala UPT Laboratorium Uji Bahan Konstruksi,

  
**ALIE ZULKARNAIN, S.T**  
 NIP. 19730126 200012 1 002

**PENGUKURAN KINERJA**

Perangkat Daerah : Dinas Pekerjaan Umum dan Penataan Ruang Kota Tarakan  
 Triwulan IV : Oktober s/d Desember  
 Tahun Anggaran : 2022

No	Sasaran Strategis	Indikator Kinerja	Satuan	Target	Realisasi TW IV	%	Kegiatan	Sub Kegiatan	Anggaran		%
									Pagu	Realisasi s/d TW IV	
1	Terlaksananya Administrasi Perkantoran	Persentase Administrasi Perkantoran dan Surat Keluar Surat Masuk yang Ditindaklanjuti	Persentase	100	100	100					
2	Terlaksananya Administrasi Kewasewalan	Persentase Jumlah Pegawai yang Mengusulkan Kenalikan Pangkat, Kenalikan Gaji Berkala, KP4, Cuti, Surat Ijin	Persentase	100	100	100					
3	Terlaksananya Prasarana dan Alat Lab Uji Bahan Konstruksi	Jumlah Peralatan Laboratorium yang Terpelihara	Unit	29	29	100	Pemeliharaan Barang Milik Daerah Penunjang Urusan Pemerintahan Daerah	Pemeliharaan Peralatan dan Mesin Lainnya	99.992.950,00	97.973.260,00	97,98
	Terlaksananya Pengawasan dan Pengendalian Kualitas Mutu Alat Laboratorium	Jumlah Alat Laboratorium yang Terkalibrasi dan Terakreditasi	Unit	17	17	100	Pengadaan Barang Milik Daerah Penunjang Urusan Pemerintahan Daerah	Pengadaan Peralatan dan Mesin Lainnya	50.000.000,00	49.972.800,00	99,94
Kendala :											
Tindak Lanjut :											

Kepala Sub Bagian Tata Usaha  
 UPT Laboratorium Uji Bahan Konstruksi,  
  
**KARTIKO EDHI, S.E**  
 NIP. 19700903 260502 1 004